

Fund Weekly

평가3팀 이제원 차장

jwlee@kfr.co.kr +82-2-399-3416

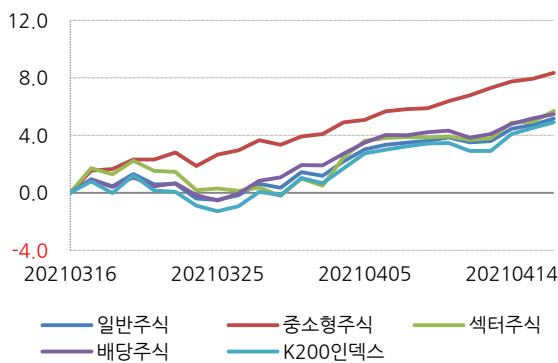
■ 유형별 주간수익률 현황

(단위 : 억원, 개, %)

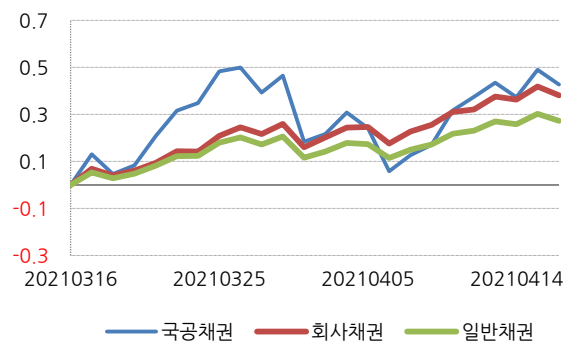
유형	순자산	펀드수	수익률			
			주간	최근 1개월	연초이후	
국내						
주식	일반주식	127,951 ▲ 1,156	1,581 ▲ 0	1.26	5.16	11.97
	중소형주식	16,889 ▲ 90	392 ▲ 1	1.85	8.35	12.55
	섹터주식	13,039 ▲ 261	82 ▲ 0	1.71	5.69	4.76
	배당주식	36,934 ▲ 211	297 ▼ -1	1.11	5.47	12.44
	KOSPI200인덱스	38,746 ▲ 308	308 ▲ 0	1.39	4.91	11.91
	KRX300인덱스	766 ▲ 9	71 ▲ 0	1.53	4.71	9.65
국내	국공채권	36,052 ▼ -408	193 ▲ 0	0.11	0.43	-0.47
채권	회사채권	30,296 ▲ 883	81 ▲ 0	0.07	0.38	0.44
	일반채권	175,034 ▲ 3,071	456 ▼ -8	0.05	0.27	0.24
MMF		1,384,689 ▼ -57,217	292 ▲ 0	0.01	0.05	0.17
해외	중국주식	100,678 ▼ -766	1,049 ▼ -2	-1.32	-3.49	-1.20
주식	미국주식	45,731 ▲ 1,371	347 ▲ 2	1.23	4.84	9.19
	일본주식	2,127 ▼ -13	154 ▲ 0	-0.37	0.43	6.44
	유럽주식	4,118 ▼ -14	178 ▲ 0	0.75	4.14	9.83
	글로벌주식	74,031 ▲ 751	860 ▲ 4	0.48	1.98	5.82
	신흥국주식	6,030 ▼ -98	206 ▼ -2	-0.03	-2.15	1.97
해외	글로벌채권	46,059 ▼ -237	325 ▲ 6	0.12	0.37	-0.62
채권	북미채권	7,078 ▼ -41	132 ▲ 0	0.19	0.21	-2.51
	신흥국채권	2,887 ▼ -34	92 ▼ -1	0.17	0.13	-2.62

※ 순자산과 펀드 수는 유형성과 산출대상 펀드를 대상으로 산출(운용펀드 기준 채권형은 순자산 50억원 이상, 주식형은 10억원 이상)

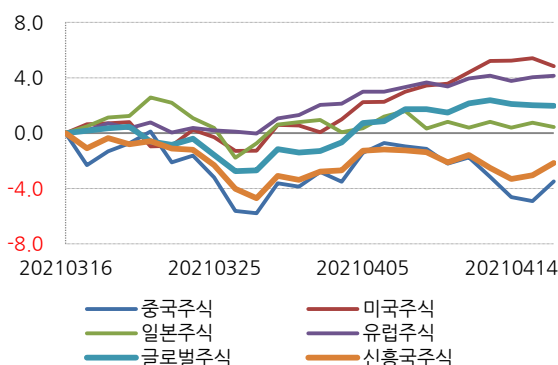
■ 국내주식형 최근 1개월 수익률 추이



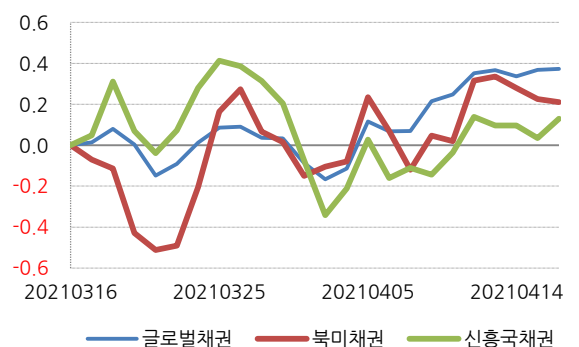
■ 국내채권형 최근 1개월 수익률 추이



■ 해외주식형 최근 1개월 수익률 추이



■ 해외채권형 최근 1개월 수익률 추이



■ 금융시장 주요 지표

(단위 : %, pt)

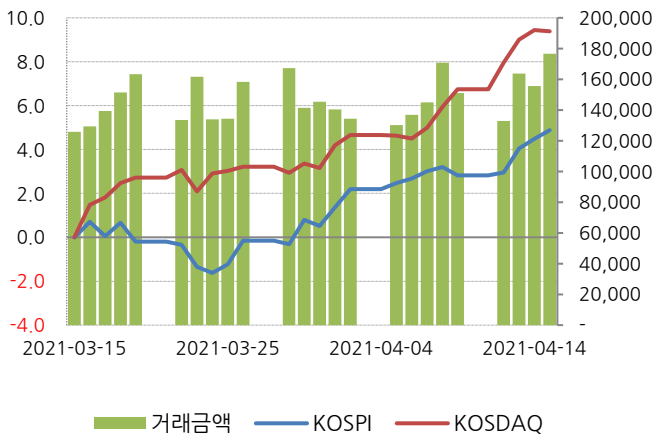
시장	기준지표	지표	1주			1개월			연초 이후		
			전주	등락	수익률	전월	등락	수익률	전년말	등락	수익률
주식	KOSPI	3194.33	3143.26	▲ 51.07	1.62	3045.71	▲ 148.62	4.88	2873.47	▲ 320.86	11.17
	대형주	3188.49	3136.89	▲ 51.60	1.64	3047.40	▲ 141.09	4.63	2859.22	▲ 329.27	11.52
	중형주	3275.75	3234.72	▲ 41.03	1.27	3091.98	▲ 183.77	5.94	2953.99	▲ 321.76	10.89
	소형주	2575.56	2528.16	▲ 47.40	1.87	2320.96	▲ 254.60	10.97	2210.75	▲ 364.81	16.50
	KOSPI200	432.66	426.86	▲ 5.80	1.36	414.18	▲ 18.48	4.46	389.29	▲ 43.37	11.14
	KOSDAQ	1013.90	982.02	▲ 31.88	3.25	926.90	▲ 87.00	9.39	968.42	▲ 45.48	4.70
	KOSPI고배당50	2708.43	2695.47	▲ 12.96	0.48	2504.28	▲ 204.15	8.15	2270.16	▲ 438.27	19.31
채권	국고3년	1.14	1.16	▼ -0.02		1.22	▼ -0.08		0.97	▲ 0.17	
	회사채3Y AA-	1.49	1.51	▼ -0.02		1.56	▼ -0.07		1.40	▲ 0.08	
단기	콜	0.50	0.46	▲ 0.04		0.53	▼ -0.03		0.63	▼ -0.13	
금융	CD91일물	0.73	0.75	▼ -0.02		0.75	▼ -0.02		0.66	▲ 0.07	
해외	S&P500	4170.42	4097.17	▲ 73.25	1.79	3968.94	▲ 201.48	5.08	3756.07	▲ 414.35	11.03
	NIKKEI225	29642.69	29708.98	▼ -66.29	-0.22	29766.97	▼ -124.28	-0.42	27444.17	▲ 2198.52	8.01
	Euro Stoxx50	3993.43	3977.83	▲ 15.60	0.39	3829.84	▲ 163.59	4.27	3552.64	▲ 440.79	12.41
	MSCI AC	702.02	692.56	▲ 9.46	1.37	676.99	▲ 25.03	3.70	646.27	▲ 55.75	8.63
	MSCI EM	1341.09	1343.36	▼ -2.27	-0.17	1340.25	▲ 0.84	0.06	1291.26	▲ 49.82	3.86

※ 출처 : 한국증권거래소, KIS채권평가, 한국은행, 로이터

※ 금융시장 지표는 펀드의 운용일자를 기준으로 표기

■ 주가지수 누적수익률 추이(최근 1개월)

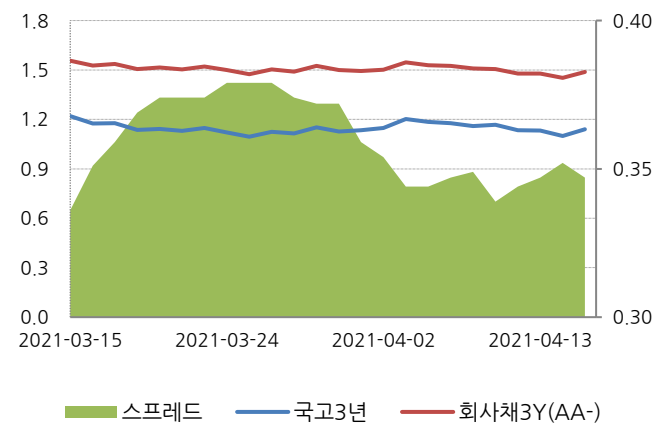
(단위 : %, 억원)



※ 출처 : 한국증권거래소

■ 채권금리 추이(최근 1개월)

(단위 : %)



※ 출처 : KIS채권평가

■ 국내펀드 유형별 성과

(단위 : 억원, 개, %)

유형	순자산		펀드수	주간수익률	1개월		연초이후		
	개	억원			수익률	순자산	수익률	순자산	
국내주식	688,265	▲ 2,229	3,582	▼ -1	1.69	4.66	▲ 5,630	9.04	▲ 39,164
액티브주식	219,678	▲ 1,961	2,666	▼ -1	1.30	5.38	▲ 9,123	11.09	▲ 1,050
일반주식	127,951	▲ 1,156	1,581	▬ 0	1.26	5.16	▲ 6,051	11.97	▲ 7,074
중소형주식	16,889	▲ 90	392	▲ 1	1.85	8.35	▲ 521	12.55	▼ -3,856
섹터주식	13,039	▲ 261	82	▬ 0	1.71	5.69	▲ 870	4.76	▲ 4,010
배당주식	36,934	▲ 211	297	▼ -1	1.11	5.47	▲ 1,032	12.44	▼ -4,423
주식기타	24,865	▲ 243	314	▼ -1	1.23	4.16	▲ 649	7.13	▼ -1,754
인덱스주식	468,587	▲ 268	916	▬ 0	1.88	4.34	▼ -3,492	8.10	▲ 38,114
K200인덱스	38,746	▲ 308	308	▬ 0	1.39	4.91	▲ 661	11.91	▲ 3,825
기타인덱스	22,962	▼ -257	272	▬ 0	2.38	6.24	▼ -1,515	7.35	▲ 1,222
ETF	406,114	▲ 207	265	▬ 0	1.90	4.17	▼ -2,650	7.77	▲ 33,175
KRX300	766	▲ 9	71	▬ 0	1.53	4.71	▲ 12	9.65	▼ -108
국내채권	339,362	▲ 4,511	860	▼ -8	0.06	0.27	▲ 29,590	0.08	▲ 43,494
국공채권	36,052	▼ -408	193	▬ 0	0.11	0.43	▼ -1,450	-0.47	▼ -2,961
국공채 단기	13,304	▼ -115	85	▬ 0	0.02	0.10	▲ 739	0.27	▲ 616
국공채 일반	22,748	▼ -293	108	▬ 0	0.16	0.61	▼ -2,189	-0.82	▼ -3,577
회사채권	30,296	▲ 883	81	▬ 0	0.07	0.38	▲ 2,799	0.44	▲ 6,136
회사채 단기	4,914	▲ 309	20	▬ 0	0.05	0.22	▲ 212	0.65	▲ 1,173
회사채 일반	25,382	▲ 574	61	▬ 0	0.08	0.41	▲ 2,586	0.40	▲ 4,963
일반채권	175,034	▲ 3,071	456	▼ -8	0.05	0.27	▲ 18,768	0.24	▲ 32,717
일반채 단기	112,639	▲ 1,494	229	▼ -7	0.04	0.18	▲ 8,653	0.43	▲ 18,368
일반채 일반	62,394	▲ 1,577	227	▼ -1	0.09	0.45	▲ 10,115	-0.17	▲ 14,349
기타채권	97,979	▲ 966	130	▬ 0	0.04	0.17	▲ 9,473	-0.04	▲ 7,603
기타채권	7,476	▲ 3	85	▬ 0	0.05	0.27	▼ -150	0.72	▼ -850
채권ETF	90,503	▲ 963	45	▬ 0	0.04	0.17	▲ 9,624	-0.12	▲ 8,453
MMF	1,384,689	▼ -57,217	292	▬ 0	0.01	0.05	▲ 140,858	0.17	▲ 363,252
국내혼합	169,683	▲ 2,686	1,750	▲ 5	0.48	2.24	▲ 9,144	3.92	▲ 31,503
주식혼합	23,641	▲ 136	203	▲ 1	0.62	2.57	▲ 473	5.68	▼ -135
채권혼합	109,545	▲ 2,018	1,124	▲ 4	0.33	1.93	▲ 7,002	3.44	▲ 20,460
자산배분	2,604	▲ 23	97	▬ 0	1.47	4.56	▲ 84	4.29	▼ -179
기타혼합	33,893	▲ 510	326	▬ 0	0.81	2.80	▲ 1,586	3.76	▲ 11,357
국내대체투자	28,364	▼ -1,553	593	▼ -29	0.20	1.34	▼ -3,177	2.74	▼ -22,182
부동산	9,111	▼ -120	30	▼ -2	0.14	0.51	▼ -127	1.92	▼ -1,090
ELF	19,253	▼ -1,433	563	▼ -27	0.23	1.72	▼ -3,050	3.05	▼ -20,840
특별자산	-	▬ 0	-	▬ 0	-	-	▬ 0	-	▼ -252

※ 한국펀드평가 유형분류 기준

※ 순자산, 펀드수는 유형성과 산출 대상 펀드들의 값을 합산

■ 해외펀드 유형별 성과

(단위 : 억원, 개, %)

유형	순자산		펀드수	주간수익률	1개월		연초이후		
	개	변화			수익률	순자산	수익률	순자산	
해외주식	377,807	▲ 2,236	4,531	▼ -7	0.10	0.43	▲ 11,512	4.90	▲ 55,051
국	중국주식	100,678	▼ -766	1,049	▼ -2	-1.32	▼ -1,019	-1.20	▲ 14,067
가	브라질주식	582	▲ 4	58	○ 0	1.39	▲ 1	-4.93	▼ -131
별	러시아주식	1,706	▲ 53	74	○ 0	3.48	▼ -102	7.61	▼ -183
	미국주식	45,731	▲ 1,371	347	▲ 2	1.23	▲ 5,656	9.19	▲ 7,452
	일본주식	2,127	▼ -13	154	○ 0	-0.37	▼ -20	6.44	▼ -44
	인도주식	6,674	▼ -249	165	○ 0	-3.44	▼ -528	8.81	▼ -53
	기타국가주식	616	▲ 11	42	○ 0	0.20	▲ 88	-1.49	▲ 55
	베트남주식	17,954	▼ -46	173	○ 0	1.38	▲ 9	15.34	▼ -2,285
섹	에너지섹터	1,471	▼ -74	26	▼ -1	-1.12	▼ -201	25.59	▼ -1,702
터	기초소재섹터	3,424	▼ -16	107	○ 0	1.12	▼ -22	4.02	▲ 151
별	경기관련소비재섹터	7,978	▼ -100	49	○ 0	0.24	▼ -191	0.57	▲ 713
	헬스케어섹터	3,717	▲ 51	68	○ 0	1.53	▲ 14	4.24	▼ -213
	금융섹터	4,601	▲ 133	56	▼ -1	2.26	▲ 311	5.51	▼ -185
	공공서비스섹터	-	○ 0	-	○ 0	-	○ 0	-	○ 0
	복합/기타섹터	23,195	▲ 320	216	○ 0	0.34	▲ 935	2.89	▲ 15,027
권	글로벌주식	74,031	▲ 751	860	▲ 4	0.48	▲ 3,765	5.82	▲ 11,279
역	유럽주식	4,118	▼ -14	178	○ 0	0.75	▼ -323	9.83	▼ -310
별	선진국주식	6,559	▲ 125	136	○ 0	0.97	▲ 87	11.17	▼ -2,034
	아태주식	2,555	▲ 3	77	○ 0	-0.05	▲ 86	4.80	▲ 1,170
	아태주식(ex 일본)	14,659	▼ -62	128	▼ -1	-0.06	▼ -65	6.79	▲ 1,187
	동남아주식	3,404	▼ -11	110	○ 0	0.05	▼ -361	4.61	▼ -595
	신흥국주식	6,030	▼ -98	206	▼ -2	-0.03	▼ -282	1.97	▼ -569
	아시아신흥국주식	2,542	▼ -48	99	▼ -6	-1.24	▼ -97	5.73	▲ 53
	유럽신흥국주식	464	▲ 6	38	○ 0	2.49	▼ -22	5.11	▼ -18
	남미신흥국주식	506	▲ 2	25	○ 0	0.82	▼ -6	-4.09	▼ -54
해외채권		58,711	▼ -332	617	▲ 6	0.11	▼ -1,105	-0.98	▼ -4,926
	글로벌채권	34,560	▼ -185	235	▲ 6	0.09	▼ -737	-1.11	▼ -2,740
	글로벌하이일드채권	11,499	▼ -51	90	○ 0	0.24	▼ -179	0.89	▼ -183
	북미채권	7,078	▼ -41	132	○ 0	0.19	▼ -18	-2.51	▼ -1,423
	신흥국채권	2,887	▼ -34	92	▼ -1	0.17	▼ -135	-2.62	▼ -174
	유럽채권	-	○ 0	-	○ 0	-	○ 0	-	○ 0
	아시아채권(ex 일본)	-	○ 0	-	○ 0	-	○ 0	-	○ 0
	남미신흥국채권	153	▼ -0	12	○ 0	-0.05	▼ -6	-5.51	▼ -48
해외혼합		126,961	▲ 1,897	2,279	▼ -5	0.44	▲ 6,446	4.45	▲ 18,258
	해외주식혼합	14,587	▼ -30	218	○ 0	0.52	▼ -202	8.87	▼ -903
	해외채권혼합	16,322	▲ 69	399	▼ -10	0.13	▲ 323	2.05	▲ 948
	해외자산배분	15,808	▲ 79	538	○ 0	0.53	▲ 240	3.78	▲ 1,670
	해외기타혼합	11,109	▲ 147	225	○ 0	0.14	▼ -51	2.38	▼ -134
해외TDF									
해	해외TDF2020	5,084	▲ 76	49	○ 0	0.36	▲ 317	1.41	▲ 630
외	해외TDF2025	16,481	▲ 284	125	○ 0	0.39	▲ 1,193	3.56	▲ 3,026
T	해외TDF2030	11,276	▲ 334	137	▲ 1	0.49	▲ 1,160	4.19	▲ 3,008
D	해외TDF2035	7,655	▲ 223	132	▲ 1	0.59	▲ 798	5.63	▲ 2,290
F	해외TDF2040	7,571	▲ 180	135	▲ 1	0.71	▲ 687	5.76	▲ 1,994
	해외TDF2045	12,051	▲ 339	132	▲ 1	0.68	▲ 1,206	6.36	▲ 3,515
	해외TDF2050	2,164	▲ 64	115	○ 0	0.81	▲ 237	6.96	▲ 825
	해외TDF기타	6,459	▲ 111	46	▲ 1	0.37	▲ 463	2.80	▲ 1,251
해외대체투자		55,993	▲ 375	519	○ 0	0.88	▼ -387	4.74	▼ -650
	해외부동산	38,492	▲ 278	293	○ 0	0.37	▲ 464	3.24	▲ 1,291
	해외특별자산	17,244	▲ 95	190	○ 0	2.02	▼ -850	7.77	▼ -1,960
	해외기타	258	▲ 2	36	○ 0	1.00	○ 0	2.69	▲ 19

※ 한국펀드평가 유형분류 기준

※ 순자산, 펀드수는 유형성과 산출 대상 펀드들의 값을 합산

■ 국내 액티브주식형 운용사 주간성과

(단위 : 억원, 개, %)

운용사	전주대비 순위변동	순자산	펀드수	1주		1개월			연초 이후			
				수익률	순자산	수익률	순위	순자산	수익률	순위	순자산	
상위 10개	DB	▲ 43	1,221	36	5.11	▲ 52	7.57	4	▲ 96	-3.89	44	▼ -366
	에셋플러스	▲ 2	2,609	30	3.01	▲ 117	8.95	1	▲ 313	24.00	1	▲ 548
	파인만	▲ 39	1,324	45	2.92	▼ -21	7.92	2	▼ -64	11.77	20	▼ -928
	메리츠	▲ 30	6,047	47	1.99	▲ 116	6.62	7	▲ 327	13.98	4	▼ -273
	마이더스	▲ 32	10,561	104	1.80	▼ -19	6.62	6	▲ 736	11.21	28	▲ 2,433
	우리	▲ 24	2,370	51	1.74	▲ 37	6.33	9	▲ 255	10.67	33	▲ 166
	플러스	▲ 22	432	18	1.72	▲ 8	6.17	12	▲ 26	13.75	6	▼ -135
	베어링	▲ 6	6,971	40	1.69	▲ 191	5.53	17	▲ 334	12.51	12	▼ -390
	삼성액티브	▲ 17	6,236	94	1.65	▲ 29	6.45	8	▲ 62	9.74	38	▼ -296
	KB	▲ 6	17,440	210	1.62	▲ 145	7.76	3	▲ 700	13.71	7	▼ -166
하위 10개	IBK	▲ 8	1,239	51	0.94	▲ 6	5.11	26	▲ 26	11.04	29	▲ 51
	한국밸류	▲ 0	16,060	79	0.77	▼ -57	4.72	33	▲ 328	13.92	5	▼ -229
	코레이트	▼ -34	282	11	0.69	▲ 2	5.32	20	▲ 12	12.40	13	▲ 32
	유리	▼ -17	359	25	0.68	▲ 3	5.63	16	▲ 25	11.70	21	▲ 21
	DGB	▼ -8	28	11	0.60	▲ 0	4.15	37	▲ 1	9.13	40	▲ 5
	신한	▼ -31	7,279	151	0.57	▲ 56	3.87	41	▲ 604	12.30	15	▲ 1,125
	라자드코리아	▼ -22	78	10	0.43	▼ -1	4.08	38	▼ -1	13.15	8	▼ -19
	현대인베스트먼트	▼ -2	487	32	0.14	▼ -10	3.14	44	▼ -22	11.85	19	▼ -134
	스팩스	▼ -11	37	12	-0.06	▼ -0	5.26	21	▲ 1	11.46	25	▲ 3
	현대	▼ -43	448	22	-0.42	▼ -11	3.57	42	▲ 6	17.63	2	▼ -2

※ 인덱스주식형, ETF 제외

※ 순자산, 펀드수는 운용사성과 산출 대상 펀드들의 값을 합산

■ 해외주식형 운용사 주간성과

(단위 : 억원, 개, %)

운용사	전주대비 순위변동	순자산	펀드수	1주		1개월			연초 이후			
				수익률	순자산	수익률	순위	순자산	수익률	순위	순자산	
상위 10개	대신	▲ 37	156	2	2.94	▲ 4	9.05	1	▲ 12	24.65	1	▲ 28
	HDC	▼ -1	24	5	1.82	▲ 0	5.33	3	▲ 1	13.52	3	▼ -1
	유리	▲ 2	6,030	64	1.77	▲ 31	3.92	5	▼ -59	6.90	8	▼ -1,336
	흥국	▲ 19	97	6	1.36	▲ 1	1.43	10	▲ 27			▲ 97
	얼라이언스번스틴	▼ -3	15,629	53	1.31	▲ 96	6.58	2	▲ 891	6.47	11	▼ -728
	NH-아문디	▲ 14	4,654	138	1.07	▲ 87	0.47	18	▲ 244	-0.29	34	▲ 1,659
	교보약사	▲ 11	3,709	36	0.84	▼ -47	2.08	9	▼ -100	5.90	16	▲ 195
	블랙록	▼ -5	3,741	132	0.82	▼ -71	1.31	11	▼ -53	5.76	17	▲ 123
	우리글로벌	▲ 19	363	53	0.71	▲ 2	0.68	15	▼ -3	6.81	9	▲ 2
	멀티에셋	▲ 30	2,948	33	0.65	▲ 29	-7.10	39	▼ -92	-13.89	39	▲ 1,572
하위 10개	프랭클린템플턴투신	▲ 5	837	45	-0.27	▼ -9	-2.76	34	▼ -44	3.46	24	▼ -118
	신한	▼ -3	7,892	255	-0.27	▼ -16	-1.36	28	▼ -266	-0.56	35	▼ -909
	미래에셋	▼ -21	102,690	715	-0.28	▲ 381	-1.16	27	▲ 1,760	2.42	27	▲ 18,094
	골든브릿지	▼ -13	154	11	-0.39	▼ -1	-1.88	30	▼ -1	-4.16	36	▲ 17
	브이아이	▼ -20	1,221	94	-0.47	▼ -1	-0.87	24	▲ 16	3.73	23	▲ 10
	트러스톤	▼ -9	145	27	-0.52	▼ -1	-3.44	36	▼ -5	0.69	29	▲ 3
	이스트스프링	▼ -11	2,978	106	-1.13	▼ -50	-2.43	32	▼ -118	0.34	30	▼ -341
	DB	▼ -25	3,646	136	-1.17	▼ -23	-0.37	23	▲ 20	2.51	26	▲ 112
	KB	▼ -31	30,199	384	-1.38	▼ -218	-2.61	33	▲ 179	1.56	28	▲ 3,837
	우리	▼ -9	63	7	-2.32	▼ -3	-4.72	38	▼ -6	-9.87	37	▼ -138

※ 순자산, 펀드수는 운용사성과 산출 대상 펀드들의 값을 합산

■ 국내채권형 운용사 주간성과

(단위 : 억원, 개, %)

운용사	전주대비 순위변동	순자산	펀드수	1주		1개월			연초 이후		
				수익률	순자산	수익률	순위	순자산	수익률	순위	순자산
상위 10개	파인만	▲ 34	69	2	0.18 ▼ -0	0.51	2 ▼ -2	-1.09	34 ▼ -7		
	교보약사	▲ 15	12,743	28	0.10 ▲ 7	0.50	3 ▼ -3,192	-0.09	26 ▼ -922		
	삼성	▲ 26	63,459	77	0.09 ▲ 53	0.27	18 ▲ 2,174	-0.29	30 ▲ 3,944		
	신한	▲ 6	8,127	46	0.09 ▲ 205	0.34	14 ▲ 651	0.31	12 ▲ 1,000		
	흥국	▲ 7	10,373	30	0.09 ▲ 227	0.46	5 ▲ 444	0.25	15 ▲ 577		
	한국투신	▼ -2	23,618	50	0.08 ▲ 529	0.39	10 ▲ 2,835	0.17	19 ▲ 5,803		
	마이다스	▼ -5	2,898	17	0.08 ▲ 149	0.42	8 ▲ 447	0.54	3 ▲ 1,649		
	하나UBS	▲ 19	4,410	16	0.08 ▼ -442	0.29	16 ▲ 211	-0.24	29 ▲ 265		
	BNK	▼ -4	2,210	22	0.07 ▲ 27	0.46	6 ▲ 68	0.29	13 ▲ 561		
	트러스트	▲ 21	1,647	1	0.07 ▲ 0	0.52	1 ▼ -2	-0.33	31 ▼ -144		
하위 10개	대신	▼ -5	2,005	10	0.03 ▲ 36	0.15	27 ▲ 110	0.45	7 ▲ 29		
	KB	■ 0	25,025	57	0.03 ▲ 1,196	0.13	32 ▲ 7,423	0.00	24 ▲ 11,295		
	멀티에셋	▼ -21	812	12	0.03 ▲ 0	0.15	28 ▼ -101	0.50	6 ▼ -310		
	현대인베스트먼트	▼ -19	1,850	8	0.03 ▼ -10	0.15	29 ▼ -12	0.41	8 ▲ 111		
	한국밸류	▼ -5	638	3	0.03 ▼ -4	0.17	26 ▼ -9	0.08	23 ▲ 8		
	유진	▼ -12	31,359	30	0.03 ▲ 122	0.14	30 ▲ 1,285	0.36	11 ▲ 396		
	베어링	▼ -8	265	1	0.03 ▲ 0	0.29	17 ▲ 1	-0.22	27 ▲ 10		
	현대	▼ -4	140	10	0.02 ▼ -2	0.12	33 ▼ -0	0.40	9 ▼ -17		
	신영	▼ -14	282	2	0.01 ▼ -2	0.13	31 ▼ -6	0.19	18 ▲ 24		
	KTB	▼ -27	1,160	19	-0.17 ▲ 211	-0.08	34 ▼ -301	0.17	21 ▲ 593		

※ 순자산, 펀드수는 운용사성과 산출 대상 펀드들의 값을 합산

■ 해외채권형 운용사 주간성과

(단위 : 억원, 개, %)

운용사	전주대비 순위변동	순자산	펀드수	1주		1개월			연초 이후		
				수익률	순자산	수익률	순위	순자산	수익률	순위	순자산
상위 5개	얼라이언스번스틴	▲ 2	9,423	32	0.30 ▼ -84	0.74	4 ▼ -335	0.68	3 ▼ -887		
	삼성	▲ 5	6,022	104	0.24 ▼ -41	0.60	5 ▲ 4	-2.45	14 ▲ 58		
	한화	▲ 7	3,226	45	0.18 ▲ 50	0.49	7 ▲ 3	-1.94	11 ▼ -84		
	이스트스프링	▼ -2	406	9	0.13 ▼ -5	0.91	2 ▼ -31	-2.83	15 ▼ -325		
	베어링	▲ 1	496	14	0.12 ▲ 25	0.96	1 ▲ 111	2.41	1 ▲ 427		
하위 5개	멀티에셋	▲ 3	153	12	-0.05 ▼ -0	-1.58	16 ▼ -6	-5.51	16 ▼ -48		
	신한	▼ -2	940	23	-0.07 ▼ -14	-0.69	15 ▼ -200	1.41	2 ▼ -530		
	블랙록	▼ -6	1,943	50	-0.19 ▼ -17	-0.28	13 ▲ 17	-0.48	7 ▲ 221		
	NH-아문디	▼ -1	809	18	-0.20 ▼ -2	-0.49	14 ▲ 7	-0.01	4 ▼ -59		
	한국투신	▼ -6	1,527	35	-0.23 ▲ 5	-0.23	12 ▲ 39	-0.44	6 ▲ 133		

※ 순자산, 펀드수는 운용사성과 산출 대상 펀드들의 값을 합산

■ 일반주식형

(단위 : 억원, 개, %)

운용사	전주대비 순위변동	순자산	펀드수	주간수익률	1개월		연초 이후		
					수익률	순위	수익률	순위	
상위 10개	에셋플러스	▲ 1	2,609	30	3.01	8.95	1	24.00	1
	메리츠	▲ 16	4,778	30	1.85	6.00	7	12.88	10
	마이다스	▲ 32	8,134	44	1.76	6.19	6	11.78	22
	파인만	▲ 5	163	19	1.75	7.41	3	12.23	17
	BNK	▲ 24	301	24	1.71	5.66	10	12.26	16
	KB	▲ 14	13,902	146	1.70	7.60	2	13.79	6
	브이아이	▲ 33	1,269	51	1.53	4.87	24	10.22	33
	교보약사	▲ 4	500	24	1.47	5.79	9	11.25	28
	키움투자	▲ 13	1,651	57	1.45	4.88	22	11.72	23
	피델리티	▲ 17	191	9	1.43	4.40	31	10.73	32
하위 10개	우리글로벌	▼ -22	776	28	0.92	3.98	38	9.93	36
	신영	▼ -27	11,333	28	0.89	4.01	36	9.99	35
	한국밸류	▼ -2	13,797	57	0.84	4.95	19	14.69	3
	IBK	▲ 6	1,016	35	0.76	4.95	20	11.69	24
	유리	▼ -22	144	15	0.76	5.12	17	14.49	4
	코레이트	▼ -36	282	11	0.69	5.32	13	12.40	15
	DGB	▼ -7	28	11	0.60	4.15	33	9.13	40
	신한	▼ -32	6,678	102	0.56	3.89	39	12.52	14
	라자드코리아	▼ -17	78	10	0.43	4.08	35	13.15	8
	스팍스	▼ -8	37	12	-0.06	5.26	14	11.46	26

※ 일반주식형 : 특정 섹터나 스타일에 치중하지 않고 국내 주식에 주로 투자하여 수익을 추구하는 주식형펀드

■ 중소형주식형

(단위 : 억원, 개, %)

운용사	전주대비 순위변동	순자산	펀드수	주간수익률	1개월		연초 이후		
					수익률	순위	수익률	순위	
상위 10개	파인만	▲ 24	1,161	26	3.10	8.00	13	11.65	20
	브이아이	▲ 26	128	13	2.83	7.89	14	9.68	25
	메리츠	▲ 24	1,269	17	2.52	9.06	6	18.44	2
	마이다스	▲ 14	1,501	18	2.45	10.10	3	12.34	16
	우리	▲ 12	1,177	11	2.44	8.65	10	11.39	22
	트러스톤	▼ -5	51	10	2.23	9.90	4	17.91	3
	삼성	▲ 6	336	6	2.21	7.64	18	8.37	28
	플러스	▲ 15	221	12	2.18	8.74	8	15.22	8
	우리글로벌	▼ -7	359	9	2.13	9.51	5	12.97	14
	삼성액티브	▼ -1	2,611	16	2.10	7.83	15	8.64	26
하위 10개	KTB	▼ -9	77	15	1.17	8.50	12	16.96	4
	한국투신	▲ 6	648	19	1.11	5.94	24	12.44	15
	BNK	▼ -6	113	8	1.09	7.70	16	8.56	27
	KB	▼ -8	1,466	16	1.08	12.43	1	15.85	7
	한국밸류	▼ -1	205	8	0.96	5.70	26	11.52	21
	키움투자	▼ -17	158	5	0.82	8.93	7	16.87	5
	현대	▼ -22	46	11	0.76	6.92	21	22.29	1
	유리	▼ -10	215	10	0.63	5.93	25	10.20	24
	하나UBS	▼ -21	153	11	0.37	5.95	23	15.13	9
	현대인베스트먼트	▼ -9	487	32	0.14	3.14	28	11.85	18

※ 중소형주식형 : 국내 주식 중 중소형주에 주로 투자하는 주식형펀드

■ 배당주식형

(단위 : 억원, 개, %)

운용사	전주대비 순위변동	순자산	펀드수	주간수익률	1개월		연초 이후		
					수익률	순위	수익률	순위	
상위 5개	베어링	▲ 7	6,773	23	1.71	5.54	7	12.46	8
	BNK	▲ 10	194	14	1.65	5.29	9	11.12	14
	미래에셋	▲ 2	2,283	17	1.57	7.64	1	12.43	9
	삼성액티브	▲ 15	804	16	1.54	7.36	2	13.31	3
	삼성	▲ 15	325	3	1.50	5.82	4	12.72	5
하위 5개	대신	▼ -16	17	1	0.98	6.36	3	12.71	6
	신영	▼ -4	20,083	44	0.89	5.48	8	12.92	4
	트러스트	▼ -16	87	18	0.59	3.35	20	11.75	13
	신한	▼ -20	225	9	0.34	3.27	21	12.20	11
	한국밸류	▼ -1	2,058	14	0.32	3.16	22	9.21	20

※ 배당주식형 : 지속적이며 안정적인 고배당주에 주로 투자하는 주식형펀드

■ 섹터주식형

(단위 : 억원, 개, %)

운용사	전주대비 순위변동	순자산	펀드수	주간수익률	1개월		연초 이후		
					수익률	순위	수익률	순위	
상위 5개	DB	▲ 2	949	17	6.21	8.33	1	-7.18	3
	미래에셋	▲ 0	8,724	47	1.53	5.56	2	4.73	2
	하나UBS	▼ -2	3,366	18	0.99	5.29	3	10.49	1
하위 5개									

※ 섹터주식형 : 특정 섹터에 속하는 기업들의 국내주식에 주로 투자하는 주식형펀드

■ KOSPI200인덱스형

(단위 : 억원, 개, %)

운용사	전주대비 순위변동	순자산	펀드수	주간수익률	1개월		연초 이후		
					수익률	순위	수익률	순위	
상위 5개	파인만	▲ 18	192	1	1.58	4.72	19	12.07	13
	한국투신	▲ 26	939	18	1.54	4.62	23	11.02	27
	신한	▲ 17	185	16	1.52	4.69	22	11.46	24
	칸서스	▲ 21	125	6	1.51	5.32	10	12.31	11
	현대	▲ 22	103	3	1.47	4.57	24	11.29	25
하위 5개	삼성	▼ -1	5,130	41	1.33	4.51	27	11.20	26
	트러스트	▼ -18	158	4	1.33	5.36	8	12.48	8
	한화	▼ -18	2,461	13	1.29	5.17	11	12.48	9
	IBK	▼ -25	451	20	1.26	6.05	3	13.52	2
	NH-아문디	▼ -17	322	7	1.15	4.50	28	9.51	28

※ KOSPI200인덱스형 : KOSPI200 지수의 종목 구성을 복제하여 해당 지수의 수익률/초과수익률을 추종하는 주식형펀드

※ KOSPI200 ETF 제외

■ 글로벌주식형

(단위 : 억원, 개, %)

	운용사	전주대비 순위변동	순자산	펀드수	주간수익률	1개월		연초 이후	
						수익률	순위	수익률	순위
상위 5개	우리글로벌	▲ 2	122	20	1.91	2.97	8	4.19	23
	DB	▲ 7	305	22	1.74	1.18	20	6.56	16
	홍국	▲ 15	97	6	1.36	1.43	18		
	블랙록	▲ 8	252	26	1.31	3.64	3	7.80	12
	NH-아문디	▲ 8	3,752	57	1.29	1.18	21	-1.68	25
하위 5개	마이더스	▲ 3	384	2	0.23	-3.07	26	9.09	8
	미래에셋	▼ -19	26,659	138	0.19	1.25	19	4.58	22
	KB	▬ 0	2,035	61	0.18	-2.10	25	3.04	24
	피델리티	▼ -2	11,255	43	0.13	3.46	5	7.38	15
	키움투자	▼ -24	3,240	95	0.06	3.62	4	5.62	20

※ 글로벌주식형 : 글로벌 주식관련 위험자산에 주로 투자하는 해외주식형 펀드

■ 유럽주식형

(단위 : 억원, 개, %)

	운용사	전주대비 순위변동	순자산	펀드수	주간수익률	1개월		연초 이후	
						수익률	순위	수익률	순위
상위 5개	피델리티	▲ 1	785	16	1.69	4.65	2	4.88	11
	이스트스프링	▼ -1	32	7	1.34	2.91	7	5.17	10
	하나UBS	▲ 6	40	11	0.99	3.64	6	6.11	8
	한화	▲ 1	97	32	0.89	4.15	3	11.78	2
	슈로더	▼ -2	1,298	17	0.60	5.08	1	10.73	4
하위 5개	KB	▼ -1	356	30	0.55	3.81	5	11.65	3
	미래에셋	▼ -4	810	7	0.40	4.02	4	13.13	1
	신한	▲ 1	82	18	0.33	2.75	8	10.06	5
	프랭클린템플턴투신	▼ -3	15	3	0.01	0.42	11	5.67	9
	우리글로벌	▬ 0	86	10	-0.24	2.26	10	8.16	6

※ 유럽주식형 : 유럽 주식관련 위험자산에 주로 투자하는 해외주식형 펀드

■ 신흥국주식형

(단위 : 억원, 개, %)

	운용사	전주대비 순위변동	순자산	펀드수	주간수익률	1개월		연초 이후	
						수익률	순위	수익률	순위
상위 5개	NH-아문디	▲ 15	39	8	3.45	1.17	1	2.01	10
	피델리티	▲ 10	61	14	0.87	0.48	3	12.26	1
	이스트스프링	▲ 1	67	19	0.79	0.98	2	10.62	2
	메리츠	▲ 3	43	3	0.37	0.16	4	7.43	5
	우리글로벌	▲ 9	123	18	0.33	-2.20	12	8.06	3
하위 5개	한화	▼ -9	778	2	-0.18	-0.79	6	3.89	7
	베어링	▼ -11	49	12	-0.22	-1.72	8	1.66	11
	삼성	▼ -5	112	8	-0.26	-1.79	9	7.29	6
	미래에셋	▼ -7	1,232	46	-0.27	-3.39	15	1.44	12
	브이아이	▼ -15	27	7	-2.57	-2.73	13	7.51	4

※ 신흥국주식형 : 신흥국지역 주식관련 위험자산에 주로 투자하는 해외주식형 펀드

■ 중국주식형

(단위 : 억원, 개, %)

	운용사	전주대비 순위변동	순자산	펀드수	주간수익률	1개월		연초 이후	
						수익률	순위	수익률	순위
상위 5개	슈로더	▲ 7	933	10	0.45	-1.60	2	2.31	5
	에셋플러스	▲ 14	2,969	20	0.13	-3.07	11	1.23	6
	파인만	▲ 14	349	9	-0.11	-2.25	8	4.75	2
	피델리티	▲ 18	3,443	31	-0.25	-2.09	7	4.18	3
	하나UBS	▲ 4	1,469	56	-0.30	-3.60	13	-1.71	17
하위 5개	DB	▼ -14	2,321	73	-2.09	-1.97	5	-0.53	11
	KB	▼ -20	21,165	103	-2.14	-4.08	18	-1.39	15
	IBK	▼ -17	90	12	-2.28	-3.12	12	-4.37	22
	우리	▼ -2	63	7	-2.32	-4.72	21	-9.87	24
	한화	▼ -9	2,471	74	-2.32	-3.83	16	-3.10	20

※ 중국주식형 : 중국 주식관련 위험자산에 주로 투자하는 해외주식형 펀드

■ 국내 액티브주식형

(단위 : 억원, %)

펀드명	운용사명	유형	설정일	순자산	주간 수익률	최근 1개월		연초 이후	
						수익률	%순위	수익률	%순위
DB바이오헬스케어1(주식)A	DB	섹터주식	20091103	952	6.21	8.34	23	-7.14	100
미래에셋한국헬스케어[자]1(주식)C-F	미래에셋	섹터주식	20130130	957	6.01	10.06	1	-5.87	75
미래에셋연금한국헬스케어[자]1(주식)C-C-P	미래에셋	섹터주식	20150707	652	5.98	9.99	12	-6.09	88
한국투자K-뉴딜[자]1(주식)(A)	한국투신	일반주식	19990623	214	5.79	6.36	13	6.20	99
미래에셋코스닥혁신성장[자]1(주식)C-A	미래에셋	중소형주식	20160718	193	4.54	14.11	1	10.93	73
맥쿼리뉴그로스[자]1(주식)C-A	파인만	중소형주식	20051201	715	4.39	8.31	39	11.89	57
NH-Amundi4차산업혁명[자](주식)A	NH-아문디	기타주식	20090909	143	4.33	8.41		8.48	
KB코리아뉴딜(주식)A	KB	일반주식	20201007	2,765	3.42	6.36	13	11.34	49
에셋플러스코리아리치투게더장기소득공제[자]1(주식)C-C	에셋플러스	일반주식	20140317	123	3.04	9.06	5	24.45	1
에셋플러스코리아리치투게더퇴직연금[자]1(주식)C-C	에셋플러스	일반주식	20141110	154	3.03	9.03	6	24.33	2

■ 국내채권형

(단위 : 억원, %)

펀드명	운용사명	유형	설정일	순자산	주간 수익률	최근 1개월		연초 이후	
						수익률	%순위	수익률	%순위
우리장기국공채[자]1(국공채)C-F	우리	국공채일반	20191106	191	0.67	1.12	6	-2.78	100
삼성ABFKorea인덱스(채권)(A)	삼성	국공채일반	20050426	6,459	0.32	0.89	11	-1.66	95
미래에셋개인연금전환형1(채권)	미래에셋	일반채일반	20060621	159	0.29	0.85	3	-1.37	100
미래에셋솔로몬장기국공채[자]1(채권)C-C	미래에셋	국공채일반	20081118	816	0.27	0.73	22	-1.23	69
미래에셋퇴직플랜[자]1(채권)C-C	미래에셋	일반채일반	20060131	905	0.27	0.81	4	-1.37	98
미래에셋엠브렐러(채권)C-C-i	미래에셋	일반채일반	20070508	134	0.27	0.87	1	-1.26	95
키움파이어나이어ESG[자]1(채권)C	키움투자	일반채일반	20060103	681	0.24	0.73	9	-0.54	66
키움ESG중장기우량채[자]1(채권)C1	키움투자	일반채일반	20120416	142	0.24	0.71	14	-0.58	68
신한상대가치장기[자](채권)(C-C-r)	신한	일반채일반	20060201	579	0.22	0.71	16	-0.49	63
신한해피라이프연금전환형[자]1(채권)(C-C1)	신한	일반채일반	20080625	179	0.21	0.68	24	-0.59	70

■ 해외주식형

(단위 : 억원, %)

펀드명	운용사명	유형	설정일	순자산	주간 수익률	최근 1개월		연초 이후	
						수익률	%순위	수익률	%순위
한화러시아[자](주식-재간접)A	한화	러시아주식	20070917	508	4.27	-1.11	1	5.84	63
키움러시아익스플로러1(주식)A1	키움투자	러시아주식	20070521	468	3.70	-2.68	26	8.74	26
KB러시아대표성장주[자](주식)A	KB	러시아주식	20091012	146	3.56	-1.53	13	7.68	38
미래에셋연금러시아업종대표[자]1(주식)C-C-P	미래에셋	러시아주식	20150602	142	3.22	-3.58	51	11.10	1
미래에셋러시아업종대표[자]1(주식)C-A	미래에셋	러시아주식	20071205	149	3.21	-3.62	63	11.03	13
대신VIPAsiaGrowth(주)A	대신	아시아태평양주식(일본제외)	20140915	156	2.94	9.06	1	24.66	1
키움EasternEurope1(주식)A	키움투자	유럽신흥국주식	20061016	176	2.74	-0.83	1	6.82	18
키움글로벌구독경제[자](H)(주식)A-e	키움투자	글로벌주식	20200330	126	2.65	5.79	3	4.69	83
삼성픽테프리미엄브랜즈[자]H(주식-재간접)-Ae	삼성	글로벌주식	20200117	112	2.63	2.99	31	6.60	67
유리글로벌거래소[자]1(주식)C/A	유리	금융섹터	20070312	3,024	2.56	2.19	1	3.46	75

■ 해외채권형

(단위 : 억원, %)

펀드명	운용사명	유형	설정일	순자산	주간 수익률	최근 1개월		연초 이후	
						수익률	%순위	수익률	%순위
삼성누버거버먼이며징국공채플러스[자]H(채권-재간접)A	삼성	신흥국채권	20160926	499	0.99	1.49	1	-2.51	63
한화이며징국공채(채권-재간접)A	한화	신흥국채권	20100906	123	0.72	1.01	63	-3.42	75
삼성미국투자적격장기채권[자]H(채권)Cf	삼성	북미채권	20170921	676	0.67	2.57	1	-7.12	90
미래에셋글로벌투자적격채권[자](H)(채권)C-F	미래에셋	글로벌채권	20200629	272	0.37	0.32	37	-3.24	97
한화선진국회사채[자](채권)C-f	한화	글로벌채권	20201104	260	0.37	0.94	4	-3.42	100
미래에셋미국달러우량회사채[자]1(UH)(채권)C-S	미래에셋	북미채권	20160530	116	0.32	-0.30	64	-1.08	32
AB월지급글로벌고수익(채권-재간접)C-A	엘라이언스벤처	글로벌하이일드채권	20101209	4,077	0.31	0.74	29	0.73	73
AB글로벌고수익(채권-재간접)C-형A	엘라이언스벤처	글로벌하이일드채권	20090630	4,958	0.31	0.77	22	0.81	64
미래에셋미국달러우량회사채[자]1(H)(채권)C-F	미래에셋	북미채권	20160429	565	0.29	1.36	17	-4.00	79
미래에셋달러우량중장기채권[자](UH)(채권)C-F	미래에셋	북미채권	20190326	289	0.25	-1.36	74	0.57	17

※ 운용펀드 순자산 기준 100억 이상 대표펀드만 집계
 ※ 미분류펀드, 비평가펀드, 모펀드, 클래스운용펀드, ETF 제외
 ※ %순위는 펀드가 해당 유형 내에서 상위 몇 %에 해당하는지를 숫자로 표시한 값
 ※ 순자산은 운용펀드의 순자산을 표시

■ 국내주식형

(단위 : 억원)

펀드명	운용사명	유형	순자산	설정일	자금흐름			
					1주	1개월	3개월	연초이후
미래에셋코어테크(주식)C-F	미래에셋	섹터주식	6,485	20191021	104	173	2,375	3,141
베어링고배당증권투자회사(주식)A	베어링	배당주식	1,903	20020402	88	45	-66	-584
키움차세대모빌리티[자]1(주식)A1	키움투자	기타주식	779	20110523	56	154	525	581
KTBVIP스타셀렉션[자](주식)C-A	KTB	일반주식	710	20090717	41	249	398	470
타임폴리오마켓리더[자](주식)C-A	타임폴리오자산운용	일반주식	864	20201202	26	140	568	606
KB밸류포커스[자](주식)A	KB	일반주식	2,716	20091109	-71	-447	-1,034	-1,590
마이다스미소중소형주[자](주식)A	마이다스	중소형주식	1,501	20140617	-91	-156	-121	-374
한국밸류10년투자배당[자](주식)C-A	한국밸류	배당주식	1,597	20131224	-120	-138	-141	-182
신영밸류고배당[자](주식)C형	신영	배당주식	14,525	20030526	-132	-668	-3,133	-5,408
마이다스신성장기업포커스(주식)A1	마이다스	일반주식	1,823	20100916	-152	-152	-111	-141

■ 국내채권형

(단위 : 억원)

펀드명	운용사명	유형	순자산	설정일	자금흐름			
					1주	1개월	3개월	연초이후
IBK단기채[자](채권)C-Ce	IBK	일반채단기	4,391	20080627	737	1,909	3,157	3,252
한화단기플러스(채권)C-C-v	한화	일반채일반	4,323	20210324	595			
우리단기플러스(채권)C-V	우리	일반채일반	3,686	20210324	509			
브이아이든든한(채권)C-W	브이아이	일반채단기	2,687	20170906	501	948	902	964
KB스타단기플러스(채권)C-F	KB	일반채일반	3,549	20210324	484			
이스트스프링중장기(채권)C-F	이스트스프링	일반채일반	3,085	20140228	-99	-108	-236	-174
우리단기채권(채권)A	우리	일반채단기	17,492	20160316	-189	1,897	6,782	7,182
이스트스프링스탠다드플러스(채권)C	이스트스프링	국공채일반	3,421	20040102	-298	-1,239	-1,232	-1,266
하나UBS파워e단기채[자](채권)C	하나UBS	일반채단기	2,354	20070417	-441	233	410	333
우리하이플러스단기우량ESG채권[자]1(채권)C	우리	일반채단기	4,456	20110117	-531	106	-59	418

■ 해외주식형

(단위 : 억원)

펀드명	운용사명	유형	순자산	설정일	자금흐름			
					1주	1개월	3개월	연초이후
피델리티글로벌테크놀로지[자](주식-재간접)C-A	피델리티	정보기술섹터	26,577	20150617	395	1,019	3,525	3,885
한국투자미국배당귀족[자]H(주식)(C-F)	한국투신	미국주식	1,929	20200416	283	526	279	264
피델리티미국[자](주식-재간접)A	피델리티	미국주식	1,674	20070517	244	992	1,223	1,232
피델리티글로벌배당인컴[자](주식-재간접)C-A	피델리티	글로벌주식	9,099	20130220	170	250	-459	-798
한국투자글로벌발전기차&배터리(주식)(A)	한국투신	복합/기타섹터	12,424	20171026	136	707	5,118	6,642
블랙록월드에너지[자](주식-재간접)(H)(A)	블랙록	에너지섹터	554	20080918	-57	-42	43	63
유리베트남알파[자](주식)-C/A	유리	베트남주식	1,987	20160226	-84	-222	-714	-814
피델리티글로벌컨슈머[자](주식-재간접)C-A	피델리티	경기관련소비재섹터	2,014	20201020	-137	-226	409	579
AB미국그로스(주식-재간접)C-형A	엘라이언스벤처	미국주식	14,552	20100329	-143	-217	-1,622	-1,819
한국투자베트남그로스[자](주식)(C1)	한국투신	베트남주식	7,077	20160217	-146	-477	-1,975	-2,224

■ 해외채권형

(단위 : 억원)

펀드명	운용사명	유형	순자산	설정일	자금흐름			
					1주	1개월	3개월	연초이후
베어링월지급글로벌하이일드[자](H)(채권-재간접)A	베어링	글로벌하이일드채권	331	20201023	14	56	231	284
베어링글로벌하이일드[자](H)(채권-재간접)C	베어링	글로벌하이일드채권	165	20190308	11	50	105	127
한국투자글로벌플렉스(채권-재간접)(C-W)	한국투신	글로벌채권	870	20200629	11	58	200	285
미래에셋미국달러채권[자]1(UH)(채권)C-F	미래에셋	복미채권	314	20180808	7	51	106	109
한화단기하이일드[자](채권)A	한화	글로벌하이일드채권	448	20120312	2	-2	5	-4
우리GPIMCO분산투자[자](채권-재간접)(H)A	우리글로벌	글로벌채권	617	20110622	-28	-73	-185	-188
AB월지급글로벌고수익(채권-재간접)C-A	엘라이언스벤처	글로벌하이일드채권	4,077	20101209	-29	-76	-86	-78
우리GPIMCO글로벌투자등급자(채권-재간접)(H)C	우리글로벌	글로벌채권	3,511	20100625	-44	-245	-770	-813
AB글로벌고수익(채권-재간접)C-형A	엘라이언스벤처	글로벌하이일드채권	4,958	20090630	-71	-285	-822	-800
미래에셋글로벌다이나믹플러스[자]1(채권)C-A	미래에셋	글로벌채권	8,117	20120409	-90	-61	90	35

- ※ 운용펀드 순자산 기준 100억 이상 대표펀드만 집계
- ※ 미분류펀드, 비평가펀드, 모펀드, 클래스운용펀드, ETF 제외
- ※ 자금흐름은 운용펀드 기준의 순현금흐름
- ※ 순자산은 운용펀드의 순자산을 표시

(단위 : 억원)

펀드명	유형	설정액	설정일	운용전략
유진챗피언HITMMF(국공채)C	MMF	6,850	20210412	우량한 국공채 및 유동성 자산에 투자하여 수익을 추구하는 MMF
마이다스하이일드공모주알파(채혼)C	미정	187	20210414	하이일드 채권, 공모주 등에 투자하여 수익을 추구하는 펀드
신한지수연계더블리자드20(온라인전용)(ELS-파생)	ELF기타	115	20210412	KOSPI200과 S&P500와 EUROSTOXX50의 변동에 연계된 ELF
삼성지수연계50(ELS-파생)-A	ELF기타	99	20210412	S&P 500 지수, CSI300지수, KOSPI200 지수의 변동에 연계된 ELF
KB지수연계166(온라인전용)(ELS-파생)	ELF기타	69	20210412	S&P500 지수, HSCEI 지수, EUROSTOXX50지수의 변동에 연계된 ELF
KB지수연계168(온라인전용)(ELS-파생)	ELF기타	60	20210412	KOSPI200 지수, S&P500 지수, NIKKEI225지수의 변동에 연계된 ELF
메리츠지수연계더블리자드19(온라인전용)(ELS-파생)	ELF기타	49	20210412	HSCEI지수와 S&P500지수 및 EuroStoxx50지수의 변동에 연계된 ELF
DB지수연계트리플리자드KSE-36(ELS-파생)C-A	ELF기타	33	20210414	KOSPI200지수, S&P500 지수 및 EUROSTOXX50 지수의 변동에 연계된 ELF
브이아이아시아모빌리티밸류체인목표전환형1(주혼)A	아시아태평양주식	26	20210412	운용전략일 전까지 한국, 대만, 홍콩을 포함한 중국, 일본 등 아시아주식의 모빌리티 산업 관련 기업에 투자하여 수익을 추구하고 운용전략일 후에는 국내 채권관련 집합투자증권에 투자하는 목표전환형 펀드
신한완토플러스KSE-29(ELS-파생)(C-A1)	ELF기타	25	20210412	KOSPI200, S&P 500 Quanto USD-KRW Currency Adjusted Index, EURO iSTOXX 50 Quanto EURKRW Adjusted Price EUR의 변동에 연계된 ELF
신한지수연계89(온라인전용)(ELS-파생)	ELF기타	18	20210412	S&P500과 KOSPI200와 CSI300의 변동에 연계된 ELF
메리츠완토티지수연계KSE-18(온라인전용)(ELS-파생)	ELF기타	18	20210412	KOSPI200지수, S&P500 QUANTO USD-KRW CURRENCY ADJUSTED INDEX, EURO iSTOXX 50 Quanto EURKRW Adjusted Price EUR의 변동에 연계된 ELF
HDC지수연계39(온라인전용)(ELS-파생)	ELF기타	13	20210412	KOSPI200지수, S&P500지수, CSI300지수의 가격변동과 연계되어 수익을 얻는 파생결합증권에 투자하는 펀드
HDC투타임즈리자드지수연계KSE-60(ELS-파생)A	ELF기타	11	20210414	KOSPI200 지수, S&P500 지수, EUROSTOXX50 지수의 변동에 연계된 ELF
BNK지수연계S(KRW)NK-8(온라인전용)(ELS-파생)	ELF기타	10	20210414	S&P500 NDF KRW Hedged Index, NIKKEI225 지수, KOSPI200 지수의 변동에 연계된 ELF
메리츠지수연계KSE-1(온라인전용)(ELS-파생)	ELF기타	9	20210414	KOSPI200, S&P500, EuroStoxx50지수의 가격변동과 연계하여 수익을 추구하는 ETF
HDC지수연계더블플러스KSE-12(ELS-파생)A	ELF기타	8	20210412	KOSPI200 지수, S&P500 지수, EUROSTOXX50 지수의 변동에 연계된 ELF
메리츠완토티지수연계SE-19(ELS-파생)C-A	ELF기타	4	20210412	S&P500 QUANTO USD-KRW CURRENCY ADJUSTED INDEX, EURO iSTOXX 50 Quanto EURKRW Adjusted Price EUR의 변동에 연계된 ELF
신한완토티지수연계S-22(ELS-파생)(C-A1)	ELF기타	3	20210412	S&P 500 Quanto USD-KRW Currency Adjusted Index의 변동에 연계된 ELF
메리츠뉴딜밸런스(주혼-재간접)C-Ae	미정	3	20210415	현재 코스피 시가총액 1위 기업 주식과 한국판 뉴딜계획과 관련된 미래 유망성장산업 분야/테마의 주식관련 ETF 등에 투자

(단위 : 억원)

펀드명	유형	설정액	설정일	운용전략
DB지수연계플러스SEK-1(ELS-파생)C-A	ELF기타	0	20210412	KOSPI200 지수, S&P500 지수 및 EUROSTOXX50 지수의 변동에 연계된 ELF
메리츠지수연계히어로SH(KRW)K-2(ELS-파생)C-A	ELF기타	0	20210414	KOSPI200, S&P500 NDF KRW Hedged Index, HSCEI KRW Hedged Index의 변동에 연계된 ELF
유진지수연계더블리자드KSE-24(USD)(ELS-파생)A	ELF기타	0	20210414	KOSPI200 지수, S&P500 지수 및 EUROSTOXX50 지수의 변동에 연계된 ELF