

Fund Weekly

평가3팀 이재원 차장

jwlee@kfr.co.kr

+82-2-399-3416

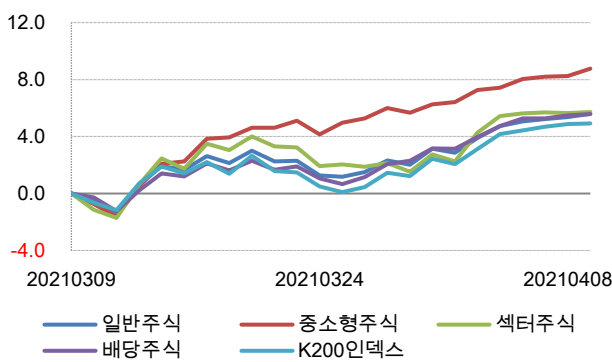
유형별 주간수익률 현황

(단위 : 억원, 개, %)

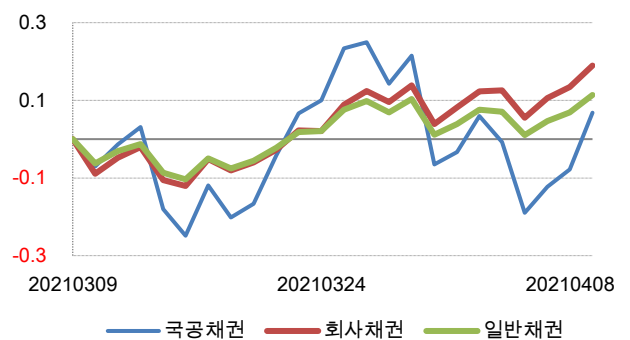
유형	순자산	펀드수	수익률		
			주간	최근 1개월	연초이후
국내 주식	126,795 ▲ 1,761	1,581 ▲ 0	1.63	5.59	10.57
중소형주식	16,799 ▲ 6	391 ▼ -2	1.40	8.77	10.51
섹터주식	12,778 ▲ 24	82 ▲ 1	1.41	5.73	3.00
배당주식	36,722 ▲ 285	298 ▲ 0	1.54	5.58	11.21
KOSPI200인덱스	38,437 ▼ -93	308 ▲ 1	1.74	4.92	10.38
KRX300인덱스	757 ▼ -12	71 ▲ 0	1.59	4.70	8.00
국내 채권	36,460 ▼ -902	193 ▲ 0	0.01	0.07	-0.58
회사채권	29,414 ▲ 403	81 ▲ 5	0.07	0.19	0.37
일반채권	171,963 ▲ 10,671	464 ▲ 6	0.04	0.11	0.18
MMF	1,441,907 ▲ 230,736	292 ▲ 2	0.01	0.05	0.16
해외 주식	101,444 ▲ 1,943	1,051 ▲ 2	1.37	-4.10	0.12
미국주식	44,360 ▲ 2,151	345 ▲ 0	2.55	6.50	7.86
일본주식	2,140 ▲ 2	154 ▲ 0	0.75	3.81	6.83
유럽주식	4,131 ▼ -65	178 ▲ 0	1.21	7.14	9.01
글로벌주식	73,280 ▲ 2,165	856 ▲ 0	2.17	4.19	5.31
신흥국주식	6,128 ▲ 42	208 ▲ 2	0.58	-1.75	2.00
해외 채권	46,296 ▲ 23	319 ▲ 1	0.36	0.19	-0.75
북미채권	7,120 ▼ -10	132 ▲ 0	0.10	-0.37	-2.69
신흥국채권	2,921 ▼ -16	93 ▲ 0	0.18	0.05	-2.78

* 순자산과 펀드 수는 유형성과 산출대상 펀드를 대상으로 산출(운용펀드 기준 채권형은 순자산 50억원 이상, 주식형은 10억원 이상)

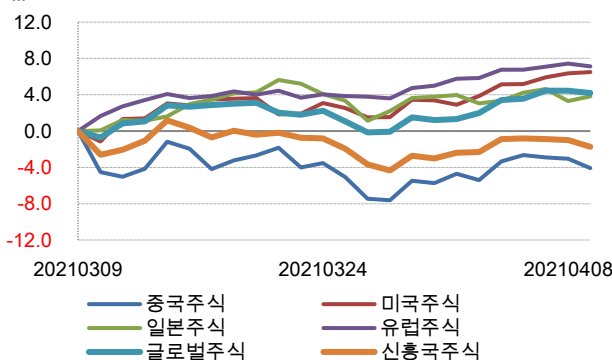
국내주식형 최근 1개월 수익률 추이



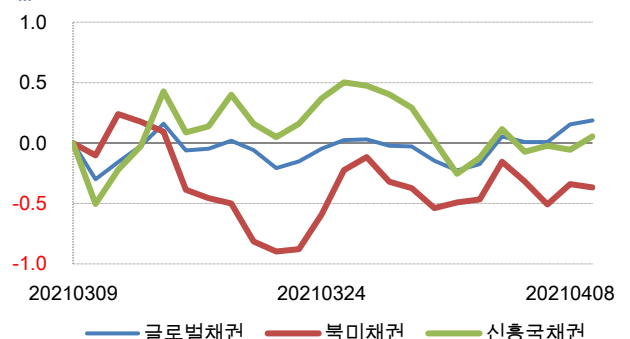
국내채권형 최근 1개월 수익률 추이



해외주식형 최근 1개월 수익률 추이



해외채권형 최근 1개월 수익률 추이



금융시장 주요 지표

(단위 : %, pt)

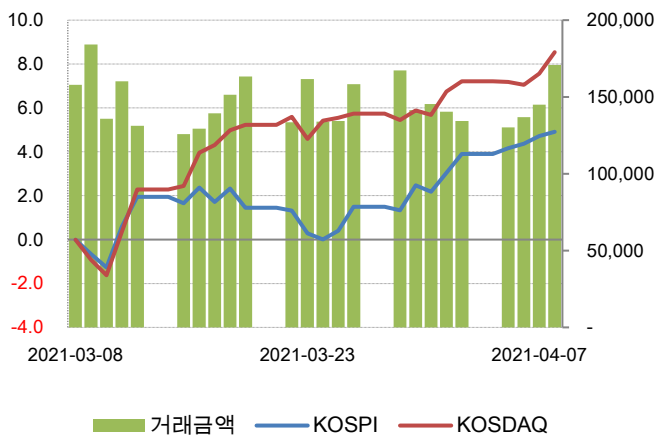
시장	기준지표	지표	1주			1개월			연초 이후		
			전주	등락	수익률	전월	등락	수익률	전년말	등락	수익률
주식	KOSPI	3143.26	3087.40	▲ 55.86	1.81	2996.11	▲ 147.15	4.91	2873.47	▲ 269.79	9.39
	대형주	3136.89	3083.42	▲ 53.47	1.73	2999.87	▲ 137.02	4.57	2859.22	▲ 277.67	9.71
	중형주	3234.72	3182.36	▲ 52.36	1.65	3028.78	▲ 205.94	6.80	2953.99	▲ 280.73	9.50
	소형주	2528.16	2447.86	▲ 80.30	3.28	2277.57	▲ 250.59	11.00	2210.75	▲ 317.41	14.36
	KOSPI200	426.86	419.42	▲ 7.44	1.77	408.34	▲ 18.52	4.54	389.29	▲ 37.57	9.65
	KOSDAQ	982.02	965.78	▲ 16.24	1.68	904.77	▲ 77.25	8.54	968.42	▲ 13.60	1.40
	KOSPI고배당50	2695.47	2651.74	▲ 43.73	1.65	2450.61	▲ 244.86	9.99	2270.16	▲ 425.31	18.73
채권	국고3년	1.16	1.14	▲ 0.03		1.15	▲ 0.01		0.97	▲ 0.19	
	회사채3Y AA-	1.51	1.49	▲ 0.02		1.45	▲ 0.06		1.40	▲ 0.11	
단기	콜	0.46	0.49	▼ -0.03		0.51	▼ -0.05		0.63	▼ -0.17	
금융	CD91일물	0.75	0.75	▲ 0.00		0.74	▲ 0.01		0.66	▲ 0.09	
해외	S&P500	4097.17	4019.87	▲ 77.30	1.92	3821.35	▲ 275.82	7.22	3756.07	▲ 341.10	9.08
	NIKKEI225	29708.98	29388.87	▲ 320.11	1.09	28743.25	▲ 965.73	3.36	27444.17	▲ 2264.81	8.25
	Euro Stoxx50	3977.83	3945.96	▲ 31.87	0.81	3763.24	▲ 214.59	5.70	3552.64	▲ 425.19	11.97
	MSCI AC	692.56	680.47	▲ 12.09	1.78	654.19	▲ 38.37	5.87	646.27	▲ 46.29	7.16
	MSCI EM	1343.36	1335.24	▲ 8.12	0.61	1308.14	▲ 35.22	2.69	1291.26	▲ 52.09	4.03

※ 출처 : 한국증권거래소, KIS채권평가, 한국은행, 로이터

※ 금융시장 지표는 펀드의 운용일자를 기준으로 표기

주가지수 누적수익률 추이(최근 1개월)

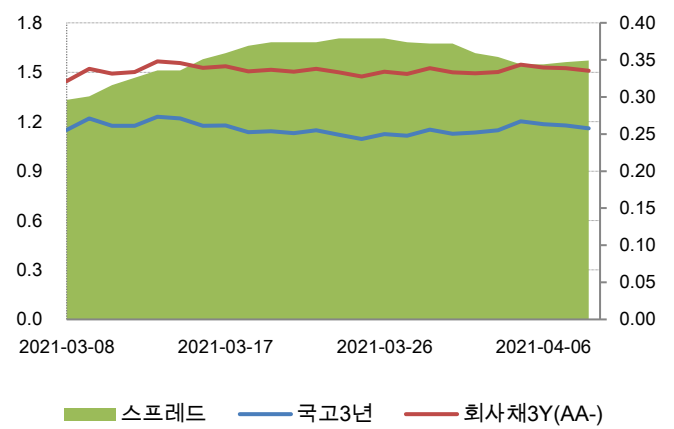
(단위 : %, 억원)



※ 출처 : 한국증권거래소

채권금리 추이(최근 1개월)

(단위 : %)



※ 출처 : KIS채권평가

국내펀드 유형별 성과

(단위 : 억원, 개, %)

유형	순자산		펀드수	주간수익률	1개월		연초이후		
	개	변동			수익률	순자산	수익률	순자산	
국내주식	686,036	▲ 4,667	3,583	▼ -5	1.37	4.55	▲ 12,680	7.22	▲ 36,935
액티브주식	217,716	▲ 2,313	2,667	0	1.56	5.71	▲ 9,893	9.66	▼ -911
일반주식	126,795	▲ 1,761	1,581	0	1.63	5.59	▲ 6,801	10.57	▲ 5,918
중소형주식	16,799	▲ 6	391	▼ -2	1.40	8.77	▲ 674	10.51	▼ -3,946
섹터주식	12,778	▲ 24	82	▲ 1	1.41	5.73	▲ 863	3.00	▲ 3,749
배당주식	36,722	▲ 285	298	0	1.54	5.58	▲ 874	11.21	▼ -4,635
주식기타	24,622	▲ 236	315	▲ 1	1.41	4.46	▲ 681	5.83	▼ -1,997
인덱스주식	468,320	▲ 2,354	916	▼ -5	1.29	4.03	▲ 2,787	6.11	▲ 37,847
K200인덱스	38,437	▼ -93	308	▲ 1	1.74	4.92	▲ 889	10.38	▲ 3,516
기타인덱스	23,219	▼ -1,330	272	▼ -6	1.43	5.87	▼ -1,055	4.85	▲ 1,479
ETF	405,907	▲ 3,788	265	0	1.23	3.83	▲ 2,943	5.77	▲ 32,968
KRX300	757	▼ -12	71	0	1.59	4.70	▲ 10	8.00	▼ -117
국내채권	334,850	▲ 9,611	868	▲ 11	0.03	0.10	▲ 26,739	0.02	▲ 38,983
국공채권	36,460	▼ -902	193	0	0.01	0.07	▼ -966	-0.58	▼ -2,553
국공채 단기	13,419	▲ 174	85	0	0.04	0.09	▲ 1,158	0.26	▲ 731
국공채 일반	23,041	▼ -1,076	108	0	-0.00	0.07	▼ -2,124	-0.98	▼ -3,284
회사채권	29,414	▲ 403	81	▲ 5	0.07	0.19	▲ 1,859	0.37	▲ 5,253
회사채 단기	4,605	▲ 143	20	▲ 3	0.07	0.20	▲ 2	0.61	▲ 864
회사채 일반	24,808	▲ 260	61	▲ 2	0.07	0.19	▲ 1,857	0.32	▲ 4,389
일반채권	171,963	▲ 10,671	464	▲ 6	0.04	0.11	▲ 15,003	0.18	▲ 29,646
일반채 단기	111,146	▲ 2,643	236	0	0.04	0.12	▲ 6,314	0.40	▲ 16,874
일반채 일반	60,817	▲ 8,027	228	▲ 6	0.02	0.09	▲ 8,689	-0.26	▲ 12,772
기타채권	97,013	▼ -562	130	0	0.03	0.05	▲ 10,843	-0.08	▲ 6,637
기타채권	7,474	▼ -0	85	0	0.07	0.22	▼ -214	0.66	▼ -852
채권ETF	89,540	▼ -561	45	0	0.02	0.04	▲ 11,058	-0.16	▲ 7,489
MMF	1,441,907	▲ 230,736	292	▲ 2	0.01	0.05	▲ 169,275	0.16	▲ 420,469
국내혼합	166,996	▲ 2,001	1,745	▼ -2	0.56	2.11	▲ 9,134	3.42	▲ 28,817
주식혼합	23,505	▲ 158	202	0	0.85	2.65	▲ 508	5.03	▼ -271
채권혼합	107,528	▲ 1,550	1,120	▲ 1	0.51	1.95	▲ 6,518	3.10	▲ 18,442
자산배분	2,581	▼ -24	97	▼ -2	1.02	4.49	▲ 84	2.78	▼ -202
기타혼합	33,383	▲ 317	326	▼ -1	0.45	2.06	▲ 2,023	2.93	▲ 10,847
국내대체투자	29,917	▲ 200	622	▲ 12	0.49	1.72	▼ -1,233	2.54	▼ -20,628
부동산	9,232	▲ 53	32	▲ 2	0.11	0.48	▲ 4	1.78	▼ -970
ELF	20,685	▲ 147	590	▲ 10	0.67	2.27	▼ -1,237	2.81	▼ -19,407
특별자산	-	0	-	0	-	-	0	-	▼ -252

※ 한국펀드평가 유형분류 기준

※ 순자산, 펀드수는 유형성과 산출 대상 펀드들의 값을 합산

해외펀드 유형별 성과

(단위 : 억원, 개, %)

유형	순자산		펀드수	주간수익률	1개월		연초이후		
	개	변동			수익률	순자산	수익률	순자산	
해외주식	375,571	▲ 9,254	4,538	0	1.81	1.56	▲ 14,081	4.79	▲ 52,814
국	101,444	▲ 1,943	1,051	2	1.37	-4.10	▼ -1,432	0.12	▲ 14,833
가	578	▲ 2	58	0	0.49	1.81	▲ 5	-6.23	▼ -135
별	1,653	▼ -55	74	0	-3.03	-1.01	▼ -116	3.99	▼ -236
미국주식	44,360	▲ 2,151	345	0	2.55	6.50	▲ 5,348	7.86	▲ 6,081
일본주식	2,140	▲ 2	154	0	0.75	3.81	▲ 57	6.83	▼ -31
인도주식	6,923	▼ -65	165	0	-1.08	-3.71	▼ -181	12.68	▲ 196
기타국가주식	606	▼ -2	42	0	-0.24	-3.31	▲ 80	-1.69	▲ 45
베트남주식	17,999	▲ 569	173	▼ -2	4.05	5.41	▼ -220	13.77	▼ -2,239
섹	1,546	▲ 9	27	0	0.41	-6.34	▼ -69	27.02	▼ -1,628
터	3,440	▲ 112	107	0	3.97	4.06	▲ 137	2.86	▲ 167
별	8,078	▲ 140	49	0	1.40	-2.58	▼ -6	0.33	▲ 813
경기관련소비재섹터	3,666	▼ -28	68	0	-0.62	2.31	▲ 50	2.67	▼ -264
헬스케어섹터	4,469	▲ 39	57	0	1.24	0.43	▲ 345	3.18	▼ -317
금융섹터	-	0	-	0	-	-	0	-	0
공공서비스섹터	22,875	▲ 382	216	▼ -1	0.42	3.80	▲ 1,656	2.54	▲ 14,707
복합/기타섹터	73,280	▲ 2,165	856	0	2.17	4.19	▲ 5,349	5.31	▲ 10,527
권	4,131	▼ -65	178	0	1.21	7.14	▼ -158	9.01	▼ -296
역	6,435	▲ 160	136	0	1.55	4.68	▼ -497	10.10	▼ -2,159
별	2,552	▲ 60	77	0	1.50	-0.33	▲ 129	4.85	▲ 1,166
아태주식	14,722	▲ 169	129	0	0.87	-0.90	▲ 124	6.86	▲ 1,249
아태주식(ex 일본)	3,415	▼ -34	110	▼ -1	-0.57	-2.18	▼ -445	4.56	▼ -584
동남아주식	6,128	▲ 42	208	2	0.58	-1.75	▼ -217	2.00	▼ -471
신흥국주식	2,590	▲ 31	105	0	1.35	-1.29	▼ -60	7.06	▲ 101
아시아신흥국주식	457	▼ -4	38	0	-1.02	-1.32	▼ -10	2.55	▼ -24
유럽신흥국주식	504	▲ 6	25	0	1.53	3.41	▲ 3	-4.87	▼ -56
남미신흥국주식	59,043	▲ 40	611	▲ 11	0.31	0.09	▼ -2,626	-1.10	▼ -4,594
해외채권	34,746	▲ 27	229	▲ 1	0.25	0.07	▼ -1,932	-1.20	▼ -2,554
글로벌채권	11,550	▼ -4	90	0	0.69	0.54	▼ -390	0.64	▼ -132
글로벌하이일드채권	7,120	▼ -10	132	0	0.10	-0.37	▼ -69	-2.69	▼ -1,382
북미채권	2,921	▼ -16	93	0	0.18	0.05	▼ -176	-2.78	▼ -140
신흥국채권	-	0	-	0	-	-	0	-	0
유럽채권	-	0	-	0	-	-	0	-	0
아시아채권(ex 일본)	154	▼ -3	12	0	-0.53	-1.43	▼ -6	-5.47	▼ -48
남미신흥국채권	125,064	▲ 2,557	2,284	▼ -4	1.07	1.83	▲ 6,110	3.99	▲ 16,362
해외혼합	14,617	▲ 215	218	▼ -8	2.09	2.25	▼ -92	8.31	▼ -873
해외주식혼합	16,253	▲ 175	409	▼ -1	0.58	0.72	▲ 320	1.92	▲ 879
해외채권혼합	15,729	▲ 160	538	▲ 5	1.01	1.83	▲ 389	3.24	▲ 1,590
해외자산배분	10,962	▲ 122	225	0	0.42	0.65	▼ -487	2.23	▼ -281
해외기타혼합	5,008	▲ 82	49	0	0.80	1.39	▲ 321	1.04	▲ 554
해	16,197	▲ 411	125	0	0.83	1.75	▲ 1,237	3.16	▲ 2,742
외	10,942	▲ 310	136	0	1.01	2.12	▲ 1,099	3.68	▲ 2,674
T	7,432	▲ 238	131	0	1.18	2.54	▲ 774	5.01	▲ 2,067
D	7,391	▲ 227	134	0	1.39	2.96	▲ 689	5.02	▲ 1,814
F	11,711	▲ 368	131	0	1.43	2.98	▲ 1,076	5.64	▲ 3,176
해외TDF2020	2,100	▲ 65	115	0	1.38	3.17	▲ 241	6.10	▲ 761
해외TDF2025	6,348	▲ 168	45	0	0.81	1.46	▲ 475	2.42	▲ 1,140
해외TDF2030	55,618	▲ 68	519	▲ 12	0.13	-0.58	▼ -928	3.83	▼ -1,025
해외TDF2035	38,214	▲ 31	293	▲ 10	-0.15	0.51	▲ 364	2.85	▲ 1,013
해외TDF2040	17,148	▲ 33	190	▲ 2	0.76	-2.89	▼ -1,295	5.63	▼ -2,056
해외TDF2045	256	▲ 4	36	0	1.46	1.88	▲ 3	1.66	▲ 17
해외TDF2050									
해외TDF기타									
해외대체투자									
해외부동산									
해외특별자산									
해외기타									

※ 한국펀드평가 유형분류 기준

※ 순자산, 펀드수는 유형성과 산출 대상 펀드들의 값을 합산

국내 액티브주식형 운용사 주간성과

(단위 : 억원, 개, %)

운용사	전주대비 순위변동	순자산	펀드수	1주		1개월			연초 이후			
				수익률	순자산	수익률	순위	순자산	수익률	순위	순자산	
상위 10개	현대	▲ 41	459	22	2.86 ▲	9	6.81	9 ▲	25	18.12	2 ▲	9
	우리글로벌	▲ 14	1,124	37	2.18 ▲	20	5.71	20 ▲	55	9.40	29 ▲	69
	코레이트	▲ 9	281	11	2.13 ▲	4	6.13	16 ▲	15	11.62	12 ▲	30
	에셋플러스	▲ 30	2,492	30	2.10 ▲	73	9.53	1 ▲	281	20.37	1 ▲	431
	프랭클린템플턴투신	▲ 4	447	16	2.08 ▲	8	4.05	44 ▲	8	11.76	8 ▲	34
	트러스톤	▲ 26	2,318	97	2.07 ▲	42	5.44	24 ▲	85	11.21	15 ▼	-278
	키움투자	▲ 6	2,610	85	2.00 ▲	56	5.40	25 ▲	500	10.59	20 ▲	893
	교보약사	▼ -2	811	35	1.99 ▲	34	7.73	4 ▼	-65	10.77	18 ▼	-104
	신한	▲ 28	7,223	151	1.88 ▲	131	4.72	39 ▲	667	11.67	11 ▲	1,069
	이스트스프링	▲ 17	1,231	45	1.87 ▲	12	4.87	37 ▼	-43	8.65	34 ▼	-278
하위 10개	HDC	▼ -21	387	17	1.38 ▲	46	4.94	33 ▲	60	8.78	33 ▲	117
	한국밸류	▼ -13	16,117	80	1.37 ▲	112	5.21	27 ▲	513	13.05	4 ▼	-173
	마이다스	▼ -20	10,580	104	1.34 ▲	187	6.86	8 ▲	983	9.25	30 ▲	2,453
	KTB	▼ -16	1,792	49	1.32 ▲	194	6.21	15 ▲	307	10.16	23 ▲	447
	유경PSG	▼ -3	250	9	1.28 ▲	3	8.02	3 ▲	18	3.12	43 ▲	3
	현대인베스트먼트	▲ 3	497	31	1.22 ▼	-5	4.96	32 ▼	-7	11.70	10 ▼	-124
	브이아이	▼ -23	1,547	90	1.15 ▲	15	5.12	29 ▲	64	8.55	36 ▲	1
	맥쿼리	▼ -40	1,345	47	1.06 ▼	-31	6.97	7 ▼	-25	8.60	35 ▼	-907
	IBK	▼ -4	1,233	51	0.85 ▲	6	6.51	13 ▲	43	10.01	26 ▲	45
	DB	▼ -3	1,168	36	-0.30 ▼	-7	4.11	42 ▲	54	-8.57	44 ▼	-419

※ 인덱스주식형, ETF 제외

※ 순자산, 펀드수는 운용사성과 산출 대상 펀드들의 값을 합산

해외주식형 운용사 주간성과

(단위 : 억원, 개, %)

운용사	전주대비 순위변동	순자산	펀드수	1주		1개월			연초 이후			
				수익률	순자산	수익률	순위	순자산	수익률	순위	순자산	
상위 10개	HDC	▲ 19	23	5	3.98 ▲	1	4.23	6 ▲	0	11.49	3 ▼	-1
	얼라이언스번스틴	▲ 11	15,534	53	3.35 ▲	409	7.81	1 ▲	1,150	5.09	16 ▼	-823
	블랙록	▲ 37	3,811	133	3.14 ▲	97	3.38	9 ▲	199	4.90	19 ▲	193
	KTB	▲ 33	6,761	36	2.87 ▲	187	-2.38	36 ▼	-160	0.20	31 ▲	181
	유리	▲ 27	5,999	64	2.71 ▲	29	2.34	13 ▼	-160	5.04	17 ▼	-1,367
	칸서스	▼ -1	27	2	2.48 ▲	1	6.98	3 ▲	2	5.96	12 ▲	2
	한국투신	▲ 5	39,155	285	2.35 ▲	1,384	3.71	7 ▲	2,124	9.44	5 ▲	7,072
	KB	▲ 7	30,417	384	2.05 ▲	808	-2.28	34 ▲	165	2.98	26 ▲	4,055
	하나UBS	▲ 29	3,172	114	1.91 ▲	84	0.79	24 ▲	79	2.30	28 ▲	87
	피델리티	▲ 19	54,968	228	1.90 ▲	1,501	5.98	4 ▲	5,491	10.56	4 ▲	10,481
하위 10개	우리	▼ -21	65	7	0.69 ▼	-0	-4.98	40 ▼	-4	-7.74	37 ▼	-135
	신영	▼ -7	183	22	0.62 ▲	1	0.16	26 ▼	-0	9.40	6 ▲	12
	한화	▼ -22	8,218	269	0.44 ▲	49	-0.07	30 ▲	106	3.94	23 ▲	255
	한국밸류	▼ -8	78	11	0.20 ▲	1	3.02	11 ▲	4	13.89	2 ▲	12
	IBK	▼ -31	3,747	84	-0.05 ▲	28	2.08	16 ▲	166	-0.20	33 ▲	1,974
	프랭클린템플턴투신	▼ -5	847	45	-0.14 ▼	-4	-0.05	29 ▼	-20	3.73	24 ▼	-108
	DWS	▼ -15	108	2	-0.38 ▼	-0	-2.54	37 ▼	-6	-0.12	32 ▼	-19
	대신	▼ -35	152	2	-1.12 ▼	-2	7.30	2 ▲	10	21.09	1 ▲	23
	알파	▼ -37	279	7	-3.46 ▼	-8	1.51	18 ▲	0	-13.96	38 ▲	70
	멀티에셋	▼ -39	2,919	33	-3.46 ▼	-58	1.26	20 ▲	19	-14.45	39 ▲	1,543

※ 순자산, 펀드수는 운용사성과 산출 대상 펀드들의 값을 합산

국내채권형 운용사 주간성과

(단위 : 억원, 개, %)

운용사	전주대비 순위변동	순자산	펀드수	1주		1개월			연초 이후			
				수익률	순자산	수익률	순위	순자산	수익률	순위	순자산	
상위 10개	DB	▲ 14	3,132	18	0.07	▲ 3	0.20	5	▲ 125	0.45	6	▲ 146
	마이더스	▲ 16	2,748	18	0.06	▲ 228	0.26	1	▲ 208	0.47	5	▲ 1,499
	코레이트	▼ -2	5,195	14	0.06	▲ 184	0.20	4	▲ 638	0.69	1	▲ 1,281
	한국투신	▲ 19	23,088	50	0.05	▲ 387	0.17	7	▲ 1,918	0.09	22	▲ 5,274
	BNK	▲ 14	2,183	22	0.05	▲ 26	0.24	2	▲ 19	0.22	16	▲ 534
	멀티에셋	▼ -2	812	12	0.05	▲ 0	0.13	15	▼ -101	0.47	3	▼ -310
	KTB	▲ 2	949	19	0.05	▼ -7	0.10	21	▼ -293	0.34	10	▲ 383
	한화	▲ 6	15,913	58	0.05	▲ 3,672	0.07	28	▲ 3,264	0.17	18	▲ 2,168
	현대인베스트먼트	▼ -7	1,860	8	0.05	▲ 1	0.11	18	▼ -27	0.38	9	▲ 121
	신한	▲ 10	7,922	46	0.05	▲ 67	0.16	11	▲ 493	0.22	14	▲ 795
하위 10개	KB	▼ -10	23,830	57	0.03	▲ 2,632	0.00	34	▲ 7,797	-0.03	25	▲ 10,099
	하나UBS	▲ 1	4,851	16	0.02	▲ 57	0.03	31	▲ 601	-0.32	30	▲ 707
	현대	▼ -21	143	10	0.02	▲ 0	0.12	16	▲ 2	0.38	8	▼ -15
	삼성	▬ 0	63,406	77	0.02	▼ -194	0.05	30	▲ 3,640	-0.38	31	▲ 3,891
	플러스	▼ -18	63	8	0.02	▲ 0	0.08	23	▲ 0	0.28	13	▼ -412
	트러스톤	▲ 2	1,647	1	0.02	▲ 0	0.15	13	▼ -31	-0.40	33	▼ -145
	미래에셋	▼ -6	28,903	55	0.01	▲ 216	0.07	26	▲ 3,584	-0.12	26	▲ 2,405
	이스트스프링	▼ -3	7,195	14	0.01	▼ -629	0.07	25	▼ -905	-0.39	32	▼ -1,066
	프랭클린템플턴투신	▼ -7	184	6	0.00	▼ -1	-0.01	35	▼ -5	-0.46	34	▼ -41
	맥쿼리	▬ 0	69	2	-0.01	▲ 0	0.00	33	▼ -3	-1.26	35	▼ -7

※ 순자산, 펀드수는 운용사성과 산출 대상 펀드들의 값을 합산

해외채권형 운용사 주간성과

(단위 : 억원, 개, %)

운용사	전주대비 순위변동	순자산	펀드수	1주		1개월			연초 이후			
				수익률	순자산	수익률	순위	순자산	수익률	순위	순자산	
상위 5개	피델리티	▲ 10	1,399	48	0.86	▼ -8	0.86	2	▼ -106	-0.85	8	▼ -259
	이스트스프링	▲ 2	410	9	0.74	▲ 5	0.15	8	▼ -48	-2.96	15	▼ -321
	얼라이언스벤처스	▲ 2	9,507	32	0.73	▼ -61	0.46	3	▼ -392	0.38	3	▼ -803
	우리글로벌	▲ 12	5,158	33	0.60	▼ -7	0.18	6	▼ -342	-2.33	13	▼ -1,357
	하나UBS	▲ 10	582	12	0.53	▼ -6	0.22	4	▼ -122	-1.96	10	▼ -362
하위 5개	신한	▼ -3	955	23	0.16	▼ -2	0.18	7	▼ -187	1.47	2	▼ -515
	키움투자	▼ -10	362	20	0.07	▼ -0	0.01	11	▲ 4	-0.17	5	▼ -10
	미래에셋	▼ -1	24,587	113	0.07	▼ -29	-0.09	13	▼ -1,248	-1.05	9	▼ -946
	NH-아문디	▼ -8	811	18	-0.12	▲ 2	-0.37	15	▲ 9	0.19	4	▼ -57
	멀티에셋	▼ -10	154	12	-0.53	▼ -3	-1.43	16	▼ -6	-5.47	16	▼ -48

※ 순자산, 펀드수는 운용사성과 산출 대상 펀드들의 값을 합산

일반주식형

(단위 : 억원, 개, %)

운용사	전주대비 순위변동	순자산	펀드수	주간수익률	1개월		연초 이후		
					수익률	순위	수익률	순위	
상위 10개	코레이트	▲ 14	281	11	2.13	6.13	9	11.62	11
	에셋플러스	▲ 33	2,492	30	2.10	9.53	1	20.37	1
	트러스톤	▲ 31	2,112	63	2.10	5.49	17	11.30	15
	프랭클린템플턴투신	▲ 8	447	16	2.08	4.05	41	11.76	10
	대신	▲ 35	71	5	1.99	6.84	5	12.24	7
	신영	▲ 20	11,289	28	1.90	4.71	32	9.02	33
	신한	▲ 31	6,627	102	1.89	4.73	31	11.90	8
	이스트스프링	▲ 22	1,231	45	1.87	4.87	28	8.65	36
	맥쿼리	▲ 10	174	21	1.86	6.73	6	10.30	24
	우리글로벌	▼ -5	771	28	1.86	4.51	36	8.92	34
하위 10개	한국밸류	▼ -15	13,741	57	1.41	5.43	18	13.74	3
	스팍스	▼ -1	37	12	1.40	7.70	4	11.53	12
	HDC	▼ -18	365	12	1.38	4.96	25	8.79	35
	마이다스	▼ -25	8,106	44	1.35	6.35	8	9.84	28
	DB	▲ 3	85	13	1.33	4.46	37	9.54	31
	삼성액티브	▼ -15	2,423	44	1.32	5.05	21	10.43	21
	KTB	▼ -18	1,715	34	1.30	6.06	11	9.88	27
	유경PSG	▼ -2	250	9	1.28	8.02	3	3.12	41
	브이아이	▼ -32	1,252	51	1.28	4.77	30	8.56	37
	IBK	○ 0	1,011	35	0.75	6.57	7	10.84	17

※ 일반주식형 : 특정 섹터나 스타일에 치중하지 않고 국내 주식에 주로 투자하여 수익을 추구하는 주식형펀드

중소형주식형

(단위 : 억원, 개, %)

운용사	전주대비 순위변동	순자산	펀드수	주간수익률	1개월		연초 이후		
					수익률	순위	수익률	순위	
상위 10개	트러스톤	▲ 2	48	10	2.98	8.85	13	15.34	5
	우리글로벌	▲ 13	353	9	2.88	8.39	14	10.61	17
	현대	▲ 18	45	11	2.24	8.37	15	21.37	1
	교보약사	▲ 6	323	11	2.23	10.32	5	12.40	10
	한화	▲ 1	580	12	2.10	8.95	10	10.68	16
	하나UBS	▲ 19	155	11	2.09	10.41	4	14.70	6
	키움투자	▼ -5	157	5	1.95	11.88	2	15.92	2
	신영	▼ -4	1,411	15	1.77	7.60	21	14.65	7
	삼성액티브	▲ 5	2,612	16	1.76	8.13	17	6.41	27
	KTB	▲ 13	76	15	1.71	9.12	9	15.61	3
하위 10개	현대인베스트먼트	▲ 3	497	31	1.22	4.96	28	11.70	12
	신한	○ 0	154	20	1.21	6.48	26	10.22	19
	대신	▲ 5	52	6	1.13	9.15	8	11.63	13
	한국밸류	▼ -5	204	8	1.12	5.79	27	10.46	18
	플러스	▼ -15	216	12	1.03	8.92	11	12.76	9
	미래에셋	▼ -11	689	28	0.99	11.19	3	12.27	11
	맥쿼리	▼ -24	1,171	26	0.94	7.00	24	8.30	24
	한국투신	▼ -21	650	19	0.41	6.51	25	11.21	15
	메리츠	▼ -15	1,226	17	0.27	8.92	12	15.53	4
	브이아이	○ 0	126	13	-0.32	8.31	16	6.66	26

※ 중소형주식형 : 국내 주식 중 중소형주에 주로 투자하는 주식형펀드

▣ 배당주식형

(단위 : 억원, 개, %)

운용사	전주대비 순위변동	순자산	펀드수	주간수익률	1개월		연초 이후		
					수익률	순위	수익률	순위	
상위 5개	신한	▲ 20	225	9	2.18	4.03	20	11.82	4
	대신	▲ 18	17	1	2.14	6.93	3	11.61	5
	한화	▲ 8	52	9	1.96	5.36	11	10.56	13
	트러스톤	▲ 9	86	18	1.94	3.94	21	11.10	8
	미래에셋	▼ -4	2,243	17	1.94	7.59	1	10.69	11
하위 5개	HDC	▼ -6	23	5	1.35	4.69	17	8.58	18
	삼성액티브	▼ -15	792	16	1.26	7.17	2	11.59	6
	삼성	▼ -11	318	3	1.23	5.85	8	11.06	10
	한국밸류	▲ 1	2,172	15	1.17	3.77	22	8.87	17
	DB	▼ -19	132	5	1.09	5.94	7	12.26	2

※ 배당주식형 : 지속적이며 안정적인 고배당주에 주로 투자하는 주식형펀드

▣ 섹터주식형

(단위 : 억원, 개, %)

운용사	전주대비 순위변동	순자산	펀드수	주간수익률	1개월		연초 이후		
					수익률	순위	수익률	순위	
상위 5개	하나UBS	▲ 1	3,382	18	2.33	5.96	1	9.41	1
	미래에셋	▼ -1	8,496	47	1.27	5.82	2	3.15	2
	DB	■ 0	899	17	-0.74	3.85	3	-12.60	3
하위 5개									

※ 섹터주식형 : 특정 섹터에 속하는 기업들의 국내주식에 주로 투자하는 주식형펀드

▣ KOSPI200인덱스형

(단위 : 억원, 개, %)

운용사	전주대비 순위변동	순자산	펀드수	주간수익률	1개월		연초 이후		
					수익률	순위	수익률	순위	
상위 5개	현대인베스트먼트	▲ 27	1,324	5	2.16	5.73	4	12.44	1
	IBK	▲ 22	450	20	2.04	6.26	1	12.11	2
	우리	▲ 24	473	7	1.88	6.08	2	11.77	3
	이스트스프링	▲ 15	2,163	4	1.84	5.37	9	10.72	11
	BNK	▲ 18	232	7	1.84	5.51	7	10.82	10
하위 5개	브이아이	▼ -16	65	5	1.65	4.74	18	10.02	21
	칸서스	▼ -23	123	6	1.56	5.20	10	10.64	12
	유진	▼ -8	28	5	1.55	4.56	23	10.44	13
	현대	▼ -26	102	3	1.52	4.49	26	9.67	26
	한국투신	▼ -16	941	18	1.40	4.34	28	9.34	27

※ KOSPI200인덱스형 : KOSPI200 지수의 종목 구성을 복제하여 해당 지수의 수익률/초과수익률을 추종하는 주식형펀드

※ KOSPI200 ETF 제외

글로벌주식형

(단위 : 억원, 개, %)

	운용사	전주대비 순위변동	순자산	펀드수	주간수익률	1개월		연초 이후	
						수익률	순위	수익률	순위
상위 5개	삼성	▲ 17	2,505	121	3.44	7.69	1	9.20	5
	키움투자	▲ 1	3,285	95	3.05	5.47	7	5.55	17
	우리글로벌	▲ 23	120	20	2.97	4.18	10	2.23	24
	미래에셋	▲ 2	26,505	138	2.95	3.62	13	4.39	21
	브이아이	▲ 15	334	19	2.75	5.50	6	8.14	8
하위 5개	KTB	▼ -10	67	2	0.95	2.44	22	11.01	3
	피델리티	▼ -9	11,073	43	0.94	6.50	3	7.24	12
	KB	▼ -20	2,016	61	0.63	1.93	24	2.86	23
	마이더스	▼ -15	384	2	0.24	-0.40	26	8.84	6
	한국밸류	▼ -10	78	11	0.20	3.02	19	13.89	2

※ 글로벌주식형 : 글로벌 주식관련 위험자산에 주로 투자하는 해외주식형 펀드

유럽주식형

(단위 : 억원, 개, %)

	운용사	전주대비 순위변동	순자산	펀드수	주간수익률	1개월		연초 이후	
						수익률	순위	수익률	순위
상위 5개	이스트스프링	▲ 4	32	7	1.76	5.04	10	3.78	10
	피델리티	▲ 9	809	16	1.36	6.44	5	3.14	11
	슈로더	▼ -1	1,280	17	1.30	6.96	3	10.06	4
	미래에셋	▼ -3	848	7	1.23	8.75	1	12.68	1
	한화	▲ 2	95	32	1.13	6.35	6	10.80	3
하위 5개	프랭클린템플턴투신	▲ 2	15	3	1.02	3.51	11	5.66	8
	삼성	▲ 2	514	27	0.95	5.37	9	7.22	7
	하나UBS	▼ -1	39	11	0.94	5.96	7	5.07	9
	신한	▼ -4	81	18	0.80	6.52	4	9.69	5
	우리글로벌	▼ -7	87	10	0.65	5.89	8	8.43	6

※ 유럽주식형 : 유럽 주식관련 위험자산에 주로 투자하는 해외주식형 펀드

신흥국주식형

(단위 : 억원, 개, %)

	운용사	전주대비 순위변동	순자산	펀드수	주간수익률	1개월		연초 이후	
						수익률	순위	수익률	순위
상위 5개	브이아이	▲ 15	28	7	2.17	0.96	3	10.34	2
	베어링	▲ 13	49	12	1.49	-0.23	7	1.89	10
	한화	▲ 8	779	2	1.39	-0.05	6	4.08	7
	이스트스프링	▲ 10	67	19	1.39	2.04	1	9.76	3
	KB	▼ -2	125	21	0.92	-0.69	8	1.15	13
하위 5개	피델리티	▼ -8	61	14	0.30	1.78	2	11.29	1
	DWS	▼ -8	108	2	-0.38	-2.54	14	-0.12	15
	우리글로벌	▼ -5	123	18	-0.43	-0.83	9	7.71	4
	교보약사	▼ -2	193	3	-1.08	-4.51	16	3.52	8
	NH-아문디	▼ -15	38	8	-1.80	0.46	4	-1.39	16

※ 신흥국주식형 : 신흥국지역 주식관련 위험자산에 주로 투자하는 해외주식형 펀드

중국주식형

(단위 : 억원, 개, %)

	운용사	전주대비 순위변동	순자산	펀드수	주간수익률	1개월		연초 이후	
						수익률	순위	수익률	순위
상위 5개	KB	▲ 11	21,516	103	2.18	-4.48	19	0.76	12
	메리츠	▼ -1	1,957	16	1.99	-1.89	1	6.43	1
	KTB	▲ 14	3,831	17	1.89	-5.68	24	-1.20	19
	브이아이	▼ -1	289	40	1.66	-4.55	20	-3.50	22
	IBK	▲ 9	92	12	1.57	-2.76	7	-2.14	21
하위 5개	삼성	▼ -10	10,526	140	0.78	-3.46	10	1.38	9
	우리	▼ -12	65	7	0.69	-4.98	23	-7.74	24
	피델리티	▼ -3	3,456	31	0.51	-2.53	4	4.45	3
	프랭클린템플턴투신	▼ -15	28	1	0.26	-4.74	22	-0.19	15
	멀티에셋	▼ -4	43	6	-0.77	-3.94	13	1.12	10

※ 중국주식형 : 중국 주식관련 위험자산에 주로 투자하는 해외주식형 펀드

국내 액티브주식형

(단위 : 억원, %)

펀드명	운용사명	유형	설정일	순자산	주간 수익률	최근 1개월		연초 이후	
						수익률	%순위	수익률	%순위
키움차세대모빌리티[자]1(주식)A1	키움투자	기타주식	20110523	718	2.97	4.49		16.38	
현대뉴현대그룹플러스[자]1(주식)C-A	현대	기타주식	20090914	415	2.93	6.68		18.35	
우리GBest중소형[자](주식)C1	우리글로벌	중소형주식	20060113	354	2.87	8.33	47	10.42	56
코레이트트리플스타(주식)-A	코레이트	일반주식	20060117	151	2.45	6.19	21	12.47	16
하나UBSIT코리아1(주식)A	하나UBS	섹터주식	20070503	3,392	2.33	5.97	23	9.44	13
트러스톤밸류웨이[자](주식)A	트러스톤	일반주식	20130725	203	2.33	4.46	74	12.34	17
한화코리아레전드4차산업혁명[자](주식)C-C	한화	일반주식	20060726	178	2.31	7.76	9	9.07	66
교보약사위대한중소형밸류[자]1(주식)A1	교보약사	중소형주식	20080310	323	2.22	10.28	19	12.27	40
신영마라톤A1(주식)	신영	일반주식	20051209	1,974	2.20	5.05	47	9.39	60
신영마라톤통일코리아[자](주식)A	신영	기타주식	20140313	308	2.20	5.11		9.46	

국내채권형

(단위 : 억원, %)

펀드명	운용사명	유형	설정일	순자산	주간 수익률	최근 1개월		연초 이후	
						수익률	%순위	수익률	%순위
삼성단기채권2Y1(채권)-Cp(퇴직연금)	삼성	기타채권	20200723	321	0.11	0.25		0.85	
교보약사만기투자채권4(채권)Cf	교보약사	기타채권	20200131	497	0.11	0.23		0.84	
신한만기투자채권2(채권)(종A1)	신한	기타채권	20201103	230	0.10	0.38		1.03	
마이다스단기크레딧프리미엄(채권)Cs	마이다스	회사채단기	20200610	1,118	0.10	0.28	1	0.79	1
NH-Amundi2년만기(채권)ClassC-P2(퇴직연금)	NH-아문디	기타채권	20200929	424	0.09	0.28		0.97	
키움더드림2Y은행채(채권)C-F	키움투자	기타채권	20200507	161	0.09	0.13		0.43	
BNK2년만기투자채권2(채권)C-F	BNK	기타채권	20201229	612	0.09	0.39		1.00	
NH-Amundi2년만기2(채권)Cf	NH-아문디	기타채권	20210201	413	0.09	0.26			
한국투자크레딧포커스ESG[자]1(채권)(A)	한국투신	회사채일반	20081103	10,853	0.09	0.26	1	0.69	18
DB정통크레딧[자](채권)C/C-F	DB	회사채일반	20170719	2,081	0.08	0.25	15	0.73	1

해외주식형

(단위 : 억원, %)

펀드명	운용사명	유형	설정일	순자산	주간 수익률	최근 1개월		연초 이후	
						수익률	%순위	수익률	%순위
블랙록월드골드[자](주식-재간접)(H)(A)	블랙록	기초소재섹터	20080918	757	6.28	8.59	1	-6.07	75
블랙록월드골드[자](주식-재간접)(UH)(A)	블랙록	기초소재섹터	20080909	229	5.01	7.13	13	-3.38	63
삼성이머징아시아[자]UH(주식)A	삼성	아시아신흥국주식	20091012	510	4.66	7.52	1	20.84	1
유리베트남알파[자](주식)-C/A	유리	베트남주식	20160226	2,046	4.59	5.05	43	9.01	95
한국투자연금베트남그로스[자](주식)(C-e)	한국투신	베트남주식	20160720	1,245	4.49	6.32	15	13.61	58
한국투자베트남그로스[자](주식)(C1)	한국투신	베트남주식	20160217	7,153	4.48	6.20	20	13.22	62
하나UBS글로벌4차산업1등주플러스[자](주식)A	하나UBS	정보기술섹터	20171204	732	4.33	2.74	77	5.21	77
IBK골드마이닝[자]1(주식)C-A	IBK	기초소재섹터	20070413	245	4.29	5.67	26	-8.58	100
삼성픽테로보틱스[자]H(주식-재간접)-A	삼성	글로벌주식	20160805	1,548	4.27	9.50	1	9.35	19
KTB글로벌4차산업1등주(주식)C-A	KTB	정보기술섹터	20170511	2,870	4.26	2.28	100	2.18	92

해외채권형

(단위 : 억원, %)

펀드명	운용사명	유형	설정일	순자산	주간 수익률	최근 1개월		연초 이후	
						수익률	%순위	수익률	%순위
피델리티이머징마켓[자](채권-재간접)A	피델리티	신흥국채권	20100506	413	1.47	1.12	12	-2.38	56
삼성미국투자적격장기채권[자]H(채권)Cf	삼성	복미채권	20170921	671	0.91	0.99	1	-7.74	90
삼성뉴버거버먼이머징국채플러스[자]H(채권-재간접)A	삼성	신흥국채권	20160926	507	0.91	0.35	56	-3.46	67
한화이머징국공채(채권-재간접)A	한화	신흥국채권	20100906	123	0.89	0.47	45	-4.11	78
블랙록미국달러하이일드(채권-재간접)(H)(A)	블랙록	글로벌하이일드채권	20090708	196	0.78	0.60	58	0.99	37
AB글로벌고수익(채권-재간접)C-형A	엘라이언스브스틴	글로벌하이일드채권	20090630	5,013	0.76	0.50	93	0.50	91
블랙록월지급미국달러하이일드(채권-재간접)(H)(A)	블랙록	글로벌하이일드채권	20110629	139	0.75	0.57	86	0.96	55
이스트프링미국투자적격회사채[자](H)(채권-재간접)A	이스트프링	복미채권	20120917	410	0.74	0.14	17	-2.98	69
AB월지급글로벌고수익(채권-재간접)C-A	엘라이언스브스틴	글로벌하이일드채권	20101209	4,093	0.72	0.44	100	0.41	100
미래에셋글로벌투자적격채권[자](H)(채권)C-F	미래에셋	글로벌채권	20200629	271	0.71	-0.16	93	-3.60	97

- * 운용펀드 순자산 기준 100억 이상 대표펀드만 집계
- * 미분류펀드, 비평가펀드, 모펀드, 클래스운용펀드, ETF 제외
- * %순위는 펀드가 해당 유형 내에서 상위 몇 %에 해당하는지를 숫자로 표시한 값
- * 순자산은 운용펀드의 순자산을 표시

국내주식형

(단위 : 억원)

펀드명	운용사명	유형	순자산	설정일	자금흐름			
					1주	1개월	3개월	연초이후
KTBVIP스타셀렉션[자](주식)C-A	KTB	일반주식	659	20090717	177	221	390	430
마이다스책임투자(주식)A1	마이다스	일반주식	5,779	20090420	83	427	1,923	1,956
타임폴리오마켓리더[자](주식)C-A	타임폴리오자산운용	일반주식	827	20201202	57	138	557	580
키움차세대모빌리티[자]1(주식)A1	키움투자	기타주식	717	20110523	46	123	509	525
HDC좋은지배구조1(주식)A	HDC	일반주식	365	20070405	41	41	98	90
NH-Amundi 필승코리아(주식)A	NH-아문디	일반주식	3,645	20190814	-54	-16	328	380
미래에셋배당프리미엄[자](주혼)C-A	미래에셋	기타주식	4,787	20120320	-114	-339	-1,947	-2,358
미래에셋코어테크(주식)C-F	미래에셋	섹터주식	6,347	20191021	-117	95	2,769	3,036
KB밸류포커스[자](주식)A	KB	일반주식	2,764	20091109	-123	-396	-1,292	-1,519
신영밸류고배당[자](주식)C형	신영	배당주식	14,536	20030526	-190	-674	-4,196	-5,276

국내채권형

(단위 : 억원)

펀드명	운용사명	유형	순자산	설정일	자금흐름			
					1주	1개월	3개월	연초이후
우리단기채권(채권)A	우리	일반채단기	17,676	20160316	560	2,422	7,249	7,371
우리하이플러스단기우량ESG채권[자]1(채권)C	우리	일반채단기	4,984	20110117	468	608	958	949
한화단기플러스(채권)C-C-v	한화	일반채일반	3,725	20210324	410			
KB스타단기플러스(채권)C-F	KB	일반채일반	3,064	20210324	405			
유진챔피언단기채[자](채권)A	유진	일반채단기	26,879	20141204	332	-191	-923	-161
브이아이코초이스중장기(채권)C-F	브이아이	일반채일반	1,246	20140224	-110	-230	-377	-377
KB스타막강국공채[자](채권)C	KB	국공채일반	1,992	20031231	-112	-133	-517	-518
교보약사Tomorrow장기국공채[자](채권)A-F	교보약사	국공채일반	809	20151209	-423	-721	-457	-407
이스트스프링스탠다드플러스(채권)C	이스트스프링	국공채일반	3,717	20040102	-627	-871	-935	-968
교보약사Tomorrow장기우량K-1(채권)A	교보약사	일반채일반	8,931	20060905	-2,102	-2,288	-327	-235

해외주식형

(단위 : 억원)

펀드명	운용사명	유형	순자산	설정일	자금흐름			
					1주	1개월	3개월	연초이후
피델리티미국[자](주식-재간접)A	피델리티	미국주식	1,411	20070517	223	826	982	988
한국투자글로벌전기차&배터리(주식)(A)	한국투신	복합/기타섹터	12,231	20171026	157	594	5,871	6,506
한국투자미국배당귀족[자]H(주식)(C-F)	한국투신	미국주식	1,643	20200416	134	159	1	-19
피델리티글로벌배당인컴[자](주식-재간접)C-A	피델리티	글로벌주식	8,934	20130220	112	38	-845	-968
에셋플러스글로벌리치투게더[자]1(주식)C-C	에셋플러스	글로벌주식	8,064	20080707	101	323	751	795
이스트스프링글로벌리더스[자](주식)C	이스트스프링	글로벌주식	708	20060824	-30	12	-163	-215
피델리티글로벌렌슈머[자](주식-재간접)C-A	피델리티	경기관련소비재섹터	2,111	20201020	-51	-43	643	716
한국투자베트남그로스[자](주식)(C1)	한국투신	베트남주식	7,139	20160217	-73	-529	-1,998	-2,078
AB미국그로스(주식-재간접)C-형A	엘라이언스벤처	미국주식	14,504	20100329	-130	-99	-1,754	-1,676
유리글로벌거래소[자]1(주식)-C/A	유리	금융섹터	2,985	20070312	-147	-158	-1,030	-1,083

해외채권형

(단위 : 억원)

펀드명	운용사명	유형	순자산	설정일	자금흐름			
					1주	1개월	3개월	연초이후
블랙록글로벌채권오퍼튜니티(채권-재간접)(C)	블랙록	글로벌채권	663	20150518	36	96	379	379
베어링글로벌하이일드[자](H)(채권-재간접)C	베어링	글로벌하이일드채권	153	20190308	27	41	107	115
한국투자글로벌플러스(채권-재간접)(C-W)	한국투신	글로벌채권	858	20200629	20	60	267	275
베어링월지급글로벌하이일드[자](H)(채권-재간접)A	베어링	글로벌하이일드채권	317	20201023	14	52	257	271
미래에셋미국달러채권[자]1(UH)(채권)C-F	미래에셋	복미채권	307	20180808	11	47	100	102
AB미국인컴(채권-재간접)C-A	엘라이언스벤처	복미채권	332	20190826	-12	-52	-254	-288
AB월지급글로벌고수익(채권-재간접)C-A	엘라이언스벤처	글로벌하이일드채권	4,093	20101209	-16	-85	-31	107
미래에셋퇴직플랜글로벌다이나믹50[자]1(채권)C-C	미래에셋	글로벌채권	572	20100831	-22	-30	-50	-50
우리GPIMCO글로벌투자등급자(채권-재간접)(H)C	우리글로벌	글로벌채권	3,556	20100625	-23	-285	-834	-769
AB글로벌고수익(채권-재간접)C-형A	엘라이언스벤처	글로벌하이일드채권	5,013	20090630	-104	-309	-784	-729

- * 운용펀드 순자산 기준 100억 이상 대표펀드만 집계
- * 미분류펀드, 비평가펀드, 모펀드, 클래스운용펀드, ETF 제외
- * 자금흐름은 운용펀드 기준의 순현금흐름
- * 순자산은 운용펀드의 순자산을 표시

(단위 : 억원)

펀드명	유형	설정액	설정일	운용전략
교보약사Tomorrow장기우량S-1(채권)C-F	일반채일반	1,987	20210405	목표듀레이션 5년 내외의 채권형 펀드
삼성KODEX미국나스닥100TotalReturn증권ETF(주식)	미국주식	400	20210407	NASDAQ100 TR Index(KRW)지수를 기초지수로하는 ETF
삼성KODEX미국S&P500TotalReturn증권ETF(주식)	미국주식	400	20210407	S&P500 TR Index(KRW)지수를 기초지수로하는 ETF
미래에셋TIGER미국필라델피아반도체나스닥증권ETF(주식)	미분류	140	20210408	PHLX Semiconductor Sector 지수의 변동에 연계된 ELF
미래에셋TIGER미국테크TOP10INDXX증권ETF(주식)	미분류	140	20210408	Indxx US Tech Top 10 지수의 변동에 연계된 ELF
KKBSTAR미국S&P500증권ETF(주식)	미국주식	90	20210407	S&P500 지수의 원화환산지수의 변동에 연계된 ELF
KKBSTAR유로스탁스50증권ETF(주식)(H)	유럽주식	80	20210407	유로 스탱스 50 지수(EURO STOXX 50 Index)의 변동에 연계된 ELF
신한지수연계88(온라인전용)(ELS-파생)	ELF기타	73	20210406	S&P500과 KOSPI200와 CSI300의 변동에 연계된 ELF
메리츠관토지수연계KSE-17(온라인전용)(ELS-파생)	ELF기타	63	20210406	KOSPI200지수, S&P500 QUANTO USD-KRW CURRENCY ADJUSTED INDEX, EURO iSTOXX 50 Quanto EURKRW Adjusted Price EUR의 변동에 연계된 ELF
KB지수연계165(온라인전용)(ELS-파생)	ELF기타	50	20210406	KOSPI200 지수, S&P500 지수, NIKKEI225지수의 변동에 연계된 ELF
신한지수연계더블리자드19(온라인전용)(ELS-파생)	ELF기타	40	20210406	KOSPI200과 S&P500와 EUROSTOXX50의 변동에 연계된 ELF
삼성지수연계48(ELS-파생)-A	ELF기타	38	20210406	S&P 500 지수, CSI300지수, KOSPI200 지수의 변동에 연계된 ELF
신한관토지수연계S-21(ELS-파생)(C-A1)	ELF기타	38	20210406	S&P 500 Quanto USD-KRW Currency Adjusted Index의 변동에 연계된 ELF
신한지수연계KES-18(온라인전용)(ELS-파생)	ELF기타	30	20210407	KOSPI200과 EUROSTOXX50와 S&P500의 변동에 연계된 ELF
DB지수연계트리플리자드KSE-35(ELS-파생)C-A	ELF기타	22	20210407	KOSPI200지수, S&P500 지수 및 EUROSTOXX50 지수의 변동에 연계된 ELF
DB지수연계더블플러스SEK-2(ELS-파생)C-A	ELF기타	18	20210406	S&P500지수, EUROSTOXX50지수 및 KOSPI200지수의 변동에 연계된 ELF
BNK지수연계E(KRW)NK-3(온라인전용)(ELS-파생)	ELF기타	17	20210407	EURO iSTOXX® 50 Monthly KRW Hedged Index, NIKKEI225 지수, KOSPI200 지수의 변동에 연계된 ELF
HDC투타임즈리자드지수연계KSE-59(ELS-파생)A	ELF기타	14	20210407	KOSPI200 지수, S&P500 지수, EUROSTOXX50 지수의 변동에 연계된 ELF
코레이트하이일드공모주플러스(채훈)-A	채권혼합	13	20210406	국내채권에 60%이상, 신규 IPO 및 블록딜 주식에 40%이하로 투자하는 펀드
메리츠지수연계헤어로E(KRW)KN-1(ELS-파생)C-Ae	ELF기타	7	20210407	KOSPI200지수와 NIKKEI225지수 및 EURO iSTOXX® 50 Monthly KRW Hedged의 변동에 연계된 ELF

(단위 : 억원)

펀드명	유형	설정액	설정일	운용전략
신한관토폴러스KSE-28(ELS-파생)(C-A1)	ELF기타	6	20210406	KOSPI200, S&P 500 Quanto USD-KRW Currency Adjusted Index, EURO iSTOXX 50 Quanto EURKRW Adjusted Price EUR의 변동에 연계된 ELF
DB지수연계헤어로S(KRW)KN-1(ELS-파생)-C-A-E	ELF기타	5	20210407	S&P500 NDF KRW Hedged Index, KOSPI200 지수 및 NIKKEI225 지수의 변동에 연계된 ELF
HDC지수연계더블플러스KSE-11(ELS-파생)A	ELF기타	4	20210406	KOSPI200 지수, S&P500 지수, EUROSTOXX50 지수의 변동에 연계된 ELF
BNK리자드지수연계E(KRW)NK-2(ELS-파생)A-e	ELF기타	4	20210407	EURO iSTOXX® 50 Monthly KRW Hedged Index, NIKKEI225 지수, KOSPI200 지수의 변동에 연계된 ELF
메리츠관토폴러스지수연계SE-18(ELS-파생)C-A	ELF기타	4	20210406	S&P500 QUANTO USD-KRW CURRENCY ADJUSTED INDEX, EURO iSTOXX 50 Quanto EURKRW Adjusted Price EUR의 변동에 연계된 ELF
BNK리자드지수연계S(KRW)-7(ELS-파생)A	ELF기타	1	20210407	S&P500 NDF KRW Hedged Index의 변동에 연계된 ELF
KTB지수연계NSE-35(ELS-파생)(공)C-A	ELF기타	0	20210406	NIKKEI225 지수, S&P500 지수 및 EUROSTOXX50 지수의 변동에 연계된 ELF
유진지수연계더블리자드KSE-23(USD)(ELS-파생)A	국내단기미분류	0	20210407	KOSPI200 지수, S&P500 지수 및 EUROSTOXX50 지수의 변동에 연계된 ELF