

Fund Monthly

[2021년 03월 펀드시황 요약]

• 국내주식형

- 3월 말 국내 주식형 펀드의 순자산은 67.2조 원으로 전월 대비 약 0.2조원 감소함. 이 중 액티브주식형 순자산은 21.49조 원(전월 대비 0.4조 원 증가), 인덱스주식형은 45.9조 원(전월 대비 약 0.6조 원 감소)을 기록함.
- KOSPI는 3,061.42pt로 금월 1.61%, KOSDAQ은 956.17pt로 월간 4.62%의 성과를 기록함. 국내 액티브주식형은 2.18%, 인덱스주식형은 1.05%의 성과로 마감함. 중소형주식형의 성과가 좋았는데 게임 관련 주 성과 호조에서 기인한 것으로 해석됨.

• 국내채권형

- 3월 말 국내 채권형 펀드의 순자산은 32.4조 원으로 전월 대비 약 1.6조 원 증가함.
- 금월 채권시장은 미국 금리에 연동해 변동성 장세를 보임. 글로벌 금리 변동성 확대로 투심이 악화되며 장기물 중심으로 급등한 금리는 FOMC의 제로금리 지속 발표에 진정되는 모습을 보였으나, 인프라 투자 확대 등의 뉴스로 재차 금리가 상승하며 약세 마감함. 국공채권형 월간 -0.27%의 성과로 마감함.

• 해외주식형

- 미국 10년물 국채금리 급등 및 유럽 내 변이 바이러스 확산 소식에 해외주식형은 연초 이후 처음으로 마이너스 성과(-3.33%)를 기록함.
- 미국주식형 (2.52%), 중국주식형(-9.53%)으로 국가별 성과 차이가 두드러짐.
- 제조산업(8.82%)을 제외한 모든 섹터주식형이 마이너스 성과를 기록함. 이는 미국의 인프라 투자확대 등 세계 각국의 경기회복 정책의 영향으로 해석됨.

1. 월간 펀드시황 및 Monthly Factsheet

▶ 금융시장 동향	1p	▶ 운용사별 규모	9p
▶ 펀드시장 동향	2p	▶ 세부유형별 월간성과	10p
▶ 펀드시장 SUMMARY	3p	▶ 펀드별 월간성과	13p
▶ 유형별 성과	5p	▶ 펀드별 자금흐름	14p
▶ 운용사별 성과	7p	▶ 신규펀드현황	15p

[국내주식형 월간성과]

(기준일: 2021.04.01 / 단위: 억원, %)

유형	순자산		수익률		
	순자산	증감	1개월	6개월	1년
일반주식	123,864	3,212	2.04	32.10	77.40
배당주식	36,236	93	2.84	33.65	71.74
중소형주식	16,689	256	4.59	27.52	87.73
섹터주식	12,508	588	-0.48	24.85	80.43
KOSPI200 인덱스	38,327	1,034	1.67	37.00	79.89

※ 자료: 한국펀드평가㈜ Fund Square

■ 금융시장 주요 지표

(단위 : %, pt)

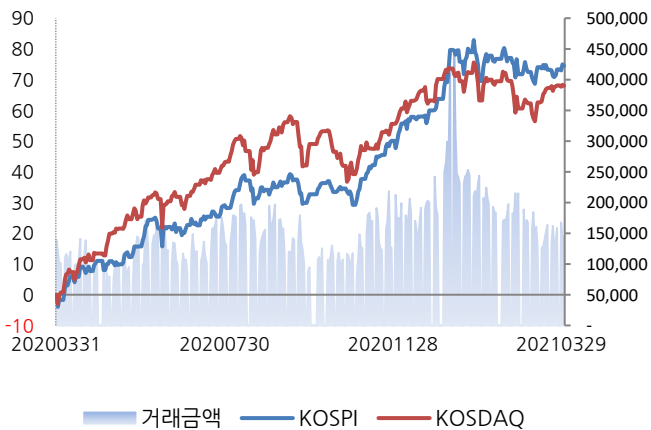
시장	기준지표	지표	1개월			6개월			1년		
			전월	등락	수익률	6개월전	등락	수익률	1년전	등락	수익률
주식	KOSPI	3,061.42	3,012.95	▲ 48.47	1.61	2,327.89	▲ 733.53	31.51	1,754.64	▲ 1,306.78	74.48
	대형주	3,051.11	3,012.29	▲ 38.82	1.29	2,282.98	▲ 768.13	33.65	1,751.12	▲ 1,299.99	74.24
	중형주	3,193.49	3,076.87	▲ 116.62	3.79	2,477.65	▲ 715.84	28.89	1,704.43	▲ 1,489.06	87.36
	소형주	2,442.29	2,270.59	▲ 171.70	7.56	1,964.79	▲ 477.50	24.30	1,374.80	▲ 1,067.49	77.65
	KOSPI200	415.04	409.91	▲ 5.13	1.25	309.44	▲ 105.60	34.13	236.82	▲ 178.22	75.26
	KOSDAQ	956.17	913.94	▲ 42.23	4.62	848.15	▲ 108.02	12.74	569.07	▲ 387.10	68.02
	KOSPI고배당50	2,653.30	2,359.47	▲ 293.83	12.45	1,958.43	▲ 694.87	35.48	1,649.63	▲ 1,003.67	60.84
채권	국고3년	1.13	1.02	▲ 0.11		0.84	▲ 0.29		1.07	▲ 0.06	
	회사채3Y AA-	1.50	1.33	▲ 0.17		1.44	▲ 0.06		1.70	▼ -0.20	
단기	콜	0.57	0.59	▼ -0.02		0.57	▲ 0.00		0.81	▼ -0.24	
금융	CD91일물	0.75	0.74	▲ 0.01		0.62	▲ 0.13		1.15	▼ -0.40	
해외	S&P500	3,972.89	3,811.15	▲ 161.74	4.24	3,335.47	▲ 637.42	19.11	2,584.59	▲ 1,388.30	53.71
	NIKKEI225	29,178.80	28,966.01	▲ 212.79	0.73	23,539.10	▲ 5,639.70	23.96	18,917.01	▲ 10,261.79	54.25
	EuroStoxx50	3,919.21	3,636.44	▲ 282.77	7.78	3,214.30	▲ 704.91	21.93	2,786.90	▲ 1,132.31	40.63
	상해종합	3,441.91	3,509.08	▼ -67.17	-1.91	3,224.36	▲ 217.55	6.75	2,750.30	▲ 691.62	25.15
	MSCI AC	673.29	657.15	▲ 16.14	2.46	562.70	▲ 110.59	19.65	442.35	▲ 230.94	52.21
	MSCI EM	1,316.43	1,339.26	▼ -22.83	-1.70	1,068.79	▲ 247.64	23.17	848.58	▲ 467.85	55.13

※ 출처 : 한국증권거래소, KIS채권평가, 한국은행, MSCI

※ 금융시장 지표는 펀드의 운용일자를 기준으로 표기

■ 주가지수 누적수익률 추이(최근 1년)

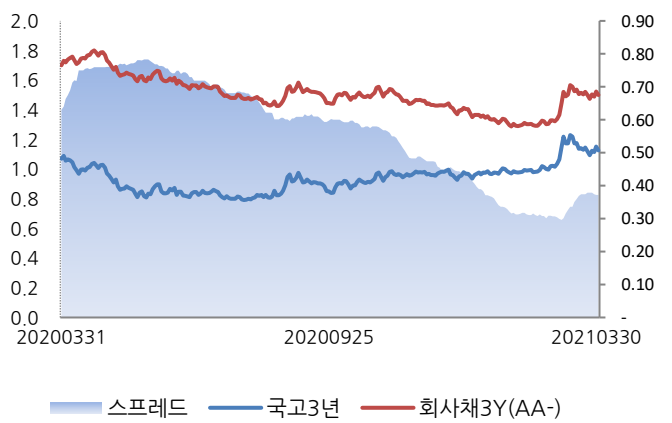
(단위 : %, 억원)



※ 출처 : 한국증권거래소

■ 채권금리 추이(최근 1년)

(단위 : %)



※ 출처 : KIS채권평가

■ 유형별 월간수익률 현황

(단위 : %, pt)

유형	순자산(전월대비 증감)	펀드수	수익률			
			최근1개월	최근 6개월	최근 1년	
국내						
주식	일반주식	123,864 ▲ 3,212	1,582 ▲ 20	2.04	32.10	77.40
	배당 주식	36,236 ▲ 94	298 ▼ -1	2.84	33.65	71.74
	중소형주식	16,689 ▲ 256	393 ▼ -3	4.59	27.52	87.73
	섹터주식	12,508 ▲ 588	81 ▲ 2	-0.48	24.85	80.43
	KOSPI200인덱스	38,327 ▲ 1,034	307 ▼ 0	1.67	37.00	79.89
국내	국공채권	37,799 ▼ -370	193 ▼ -2	-0.27	-1.36	0.03
채권	회사채권	28,890 ▲ 736	76 ▲ 1	-0.01	0.52	2.17
	일반채권	160,284 ▲ 3,917	456 ▼ -6	-0.04	0.24	1.41
MMF		1,175,022 ▼ -32,957	290 ▲ 1	0.05	0.30	0.74
해외						
주식	글로벌 주식	70,688 ▲ 2,181	856 ▼ -2	-1.11	14.67	47.33
	신홍국 주식	6,086 ▼ -500	207 ▼ -5	-5.64	17.85	52.55
	미국 주식	41,668 ▲ 2,726	345 ▼ -1	2.52	13.90	48.46
	유럽 주식	4,194 ▼ -130	178 ▲ 8	4.78	16.61	39.62
	일본 주식	2,157 ▲ 48	154 ▲ 1	1.27	15.36	35.43
	중국 주식	100,144 ▼ -6,616	1,049 ▼ -1	-9.53	13.56	47.67
해외	글로벌채권	34,739 ▼ -2,049	228 ▼ -9	-0.39	0.52	7.00
채권	글로벌하이일드채권	11,566 ▼ -453	90 ▼ -10	-0.61	6.53	22.77

* 순자산과 펀드 수는 유형성과 산출대상 펀드를 대상으로 산출(운용펀드 기준 채권형은 순자산 50억원 이상, 주식형은 10억원 이상)

• : 1분기 내 지속된 연기금의 주식 매도세(약 15조원)와 금월 계속된 미 국채금리 상승 등의 악재로 월중 코스피와 코스닥은 각각 3,000pt선, 900pt선 밑으로 떨어지며 코스닥은 올해 최저점을 기록하기도 했다. 이후 국내기업 1분기 실적발표 및 미국 인프라 부양책 기대감에 KOSPI는 1.61%, KOSDAQ은 4.26%의 성과로 상승 마감했다. 액티브주식형은 2.28%의 성과를 기록했으며, 이중 중소형주식형이 4.59%로 가장 높은 성과를 냈는데 이는 코로나 19의 수혜를 받은 게임주 관련 강세장의 영향으로 해석된다.

: 글로벌 금리 변동성 확대로 투심이 약화되며 장기물 중심으로 급등한 금리는 이후 FOMC의 제로금리 기조 유지 발표에 진정되는 모습을 보였으나, 월말 미국의 인프라 지출계획 뉴스에 다시 금리가 상승하며 약세 마감했다. 이에 국공채권형은 -0.27%의 성과로 마감했다.

: 해외주식형은 연초이후 처음으로 마이너스 성과(-3.33%)를 기록했다. 국가별 해외주식형의 성과 차이가 두드러졌는데, 미국주식형은 2.52%를 기록했으며 중국주식형은 -9.53%의 저조한 성과로 마감했다. 이는 미국의 인프라 투자 확대에 따른 일자리 증가 기대감 및 중국 금융당국의 버블 언급으로 인한 긴축 우려에서 기인한 것으로 해석된다. 섹터별 해외주식형을 살펴보면 제조산업재 섹터가 8.82%로 유일하게 플러스 성과를 보였으며 정보기술섹터에 가장 많은 자금(2,036억원)이 유입되었다.

■ 국내 주식·채권형 펀드 월간 현황

KB

1분기 내 지속된 연기금의 주식 매도세(약 15조원)와 금월 계속된 미 국채금리 상승 등의 악재로 월중 코스피와 코스닥은 각각 3,000pt선, 900pt선 밑으로 떨어지며 코스닥은 올해 최저점을 기록하기도 했다. 이후, 국내 수출지표 개선과 미국 경기부양책과 ECB의 자산매입 확대 등의 호재에 힘입어 국내증시는 반등했다. 월말 국내기업 1분기 실적발표 및 미국 인프라부양책 기대감에 KOSPI는 1.61%, KOSDAQ은 4.62%의 성과로 상승 마감 했고, 액티브주식형은 월간 2.28%의 수익률을 나타냈다. 금월에는 게임 관련주가 강세를 보였는데, 이에 관련 종목을 담고 있는 KB자산운용의 펀드들이 모두 액티브주식형 상위에 올랐다[표1]. 게임 업계의 주주 총회가 진행되면서 신사업 추진 기대감과 코로나19로 게임산업이 수혜주로 부각된 것도 상승요인으로 판단된다. 관련주인 '컴투스'와 '골프존'을 많이 담고 있는 'KB중소형주포커스[자](주식)A'가 11.87%로 유형 내 가장 높은 성과를 기록했다.

금월 채권시장은 미국 금리에 연동해 변동성 장세를 보였다. 월초 강한 경제 성장과 인플레이션 고조 우려에 미국 금리가 급등했고, 이에 국내 금리 역시 상승 출발했다. 글로벌 금리 변동성 확대로 투심이 악화되며 장기물 중심으로 급등한 금리는 이후 비둘기파적으로 해석된 FOMC 결과에 진정되는 모습을 보였다. 하지만 분기 말 미 인프라 지출 계획 부양책 뉴스로 재차 금리가 상승하며 약세 마감했고, 국공채권형은 월간 -0.27%의 성과를 보였다. 지난 달 플러스 성과를 기록한 회사채권형은 금리 상승으로 회사채 스프레드가 축소되면서 캐리 수익 매력 이 감소되어 일반형 중심으로 마이너스 성과를 보였다(-0.01%). 유형 내에서는 '마이더스단기크레딧프리미엄(채권)CS'가 0.22%로 지난달에 이어 최상위 성과를 보였다[표2].

[1]

TOP5 (, %)

		TOP5 (, %)					
		1	3	6	1	3	6
KB중소형주포커스[자](주식)A	중소형주식	1,439	11.87	9.21	25.72	9.21	
KB퇴직연금배당[자](주식)C	배당주식	341	9.35	10.43	31.65	10.43	
KB주주가치포커스(주식)A	일반주식	280	8.91	10.44	31.77	10.44	
KB밸류포커스[자](주식)A	일반주식	2,812	8.06	10.11	30.25	10.11	
KB밸류포커스스드공제전환형[자](주식)C	일반주식	695	8.03	10.09	30.11	10.09	

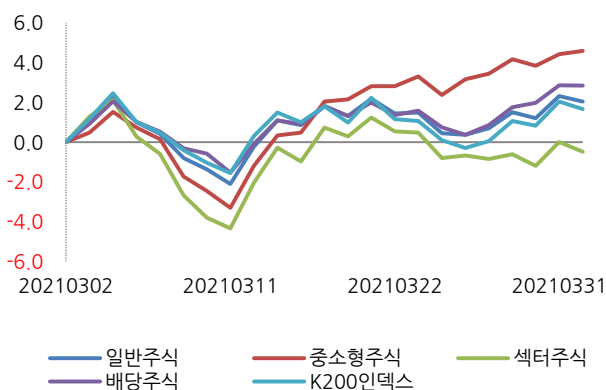
* 한국펀드평가 Fund Square 기준

[2]

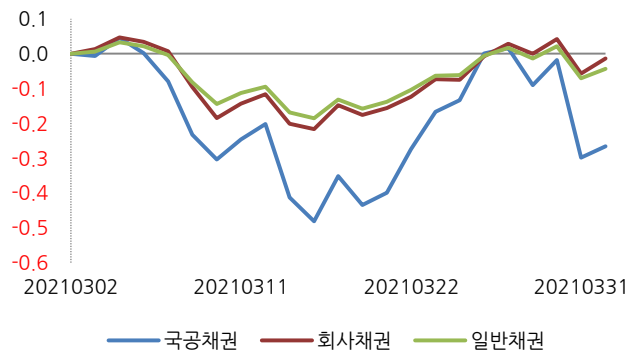
TOP5 (, %)

		TOP5 (, %)					
		1	3	6	1	3	6
마이더스단기크레딧프리미엄(채권)CS	회사채단기	995	0.22	0.68	1.41	0.68	
IBK단기크레딧플러스[자](채권)C-C	회사채단기	2,154	0.20	0.62	1.27	0.62	
DB정통크레딧[자](채권)C-F	회사채일반	2,078	0.16	0.63	1.01	0.63	
IBK단기국공채플러스[자](채권)C-Cw	국공채단기	1,424	0.10	0.39		0.39	
한국투자크레딧포커스ESG[자](채권)A	회사채일반	10,430	0.09	0.58	1.27	0.58	

■ 국내주식형 최근 1개월 수익률 추이



■ 국내채권형 최근 1개월 수익률 추이



■ 해외 주식·채권형 펀드 월간 현황

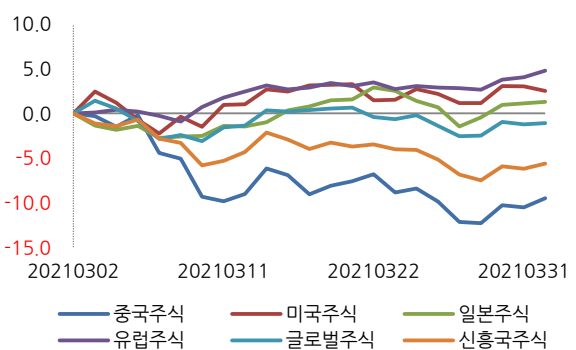
/ 미국 10년물 국채금리 급등으로 하락 출발한 글로벌 증시는 월 중반 미국의 1.9조 달러 경기 부양책 발표와 ECB의 완화적 통화정책 기조에 상승했다. 하지만 이후 연준의 SLR (Supplementary Leverage Ratio, 보완적 레버리지 비율) 규제 완화 조치가 종료되고, 유럽 내 번이 코로나19 바이러스 확산 소식에 상승폭을 반납하며 하락마감했다. 해외 주식형은 연초 이후 처음으로 마이너스 성과(-3.33%)를 기록했으며, 국가별 성과 상위에는 미국 주식형(2.52%)이, 하위에는 중국 주식형(-9.53%)이 자리했다. 미국주식형은 인프라 법안 추진에 따른 증세 우려에도 불구하고, 5월 말까지 미국인의 백신접종 완료 및 인프라 투자 확대에 따른 일자리 증가 기대감이 반영되며 상승 마감했다. '한국투자미국배당귀족증권투자신탁(주식)'(7.08%)이 성과 상위에 자리하며 그동안 성장부문 기술주 쏠림 현상으로 외면 받았던 배당주의 매력을 입증했다[표1]. 반면 국가별 해외주식형 내 가장 많은 자금(3,729억원)이 유입된 중국주식형은 -9.53%로 가장 저조한 성과를 보였다. 이는 중국 금융당국의 버블 언급에 긴축 우려가 부각되고, 미국과 EU등이 중국 위구르족 인권 탄압을 지적하며 증시 변동 리스크가 확대된 것에 영향을 받은 것으로 해석된다.

섹터별 해외주식형 내 모든 유형이 마이너스 성과를 보인 가운데, 제조산업재 섹터(8.82%)만이 유일하게 플러스 성과를 보이며 마감했다[표2]. 이는 미국의 인프라 투자 확대 등 세계 각국의 경기 회복 정책에 수혜를 받은 것으로 해석된다. 반면 자금흐름 측면에서는 정보기술섹터에 가장 많은 자금(2,036억원)이 유입되었다. 이러한 자금흐름은 그동안 급격한 금리 상승으로 성장주로 대표되는 기술주의 밸류에이션 재평가가 발생하며 해당 섹터가 단기 조정을 받았지만, 장기적으로 해당 섹터를 긍정적으로 바라보는 투심이 반영된 것으로 보인다.

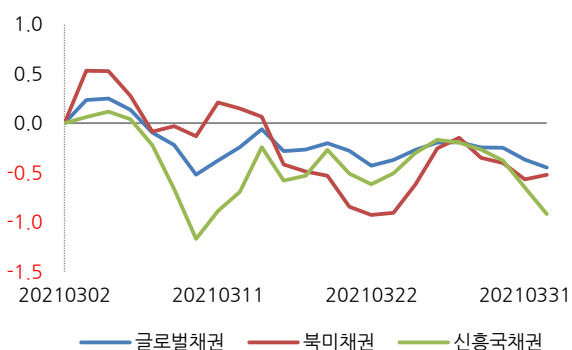
[1]	TOP5 (. %)						[2] (. %)			
		1	3	6		1	BM			
한국투자미국배당귀족증권투자신탁(A-e)(주식)	미국주식	36	7.08	13.60	16.48	13.60	에너지섹터	ACWI_Energy	1,539	-1.03
키움KODEF미국벤처기업성장나스닥증권상장지수투자신탁(주식)	미국주식	65	6.68	9.20		9.20	기초소재섹터	ACWI_Materials	3,298	-4.46
삼성KODEX 미국S&P500배당커버드증권상장지수투자신탁(주식,파생형)(합성)(H)	미국주식	268	6.58	10.95	21.93	10.95	제조산업재섹터	ACWI_Industrials	105	8.82
신한미국증권투자신탁(H)(주식)(종류A)	미국주식	49	5.94	10.53	21.58	10.53	경기관련소비재섹터	ACWI_Consumer DISCR	7,953	-6.77
하나UBS미국토털월드증권투자신탁(주식-재간접형)Class A	미국주식	62	5.69	9.19	19.60	9.19	헬스케어섹터	ACWI_Healthcare	3,650	-1.43
							금융섹터	ACWI_Financials	4,420	-2.39
							정보기술섹터	ACWI_Information TECH	39,491	-0.45
							복합/기타섹터	MSCI_ACWI	22,154	-1.91

*한국펀드평가 Fund Square 기준

■ 해외주식형 최근 1개월 수익률 추이



■ 해외채권형 최근 1개월 수익률 추이



■ 국내펀드 유형별 성과

(단위 : 억원, 개, %)

유형	순자산(전월대비 증감)		펀드수	월간수익률	6개월		1년	
					수익률	순자산	수익률	순자산
국내주식	672,067 ▼	-2,277	3,589 ▲ 19	1.40	27.10	▲ 100,620	64.04	▲ 98,203
액티브주식	213,529 ▲	4,190	2,668 ▲ 21	2.18	30.29	▲ 12,563	73.81	▲ 35,726
일반주식	123,864 ▲	3,212	1,582 ▲ 20	2.04	32.10	▲ 17,873	77.40	▲ 33,919
배당 주식	36,236 ▲	94	298 ▼ -1	2.84	33.65	▼ -3,415	71.74	▼ -883
중소형주식	16,689 ▲	256	393 ▼ -3	4.59	27.52	▼ -4,250	87.73	▼ -3,315
섹터주식	12,508 ▲	588	81 ▲ 2	-0.48	24.85	▲ 4,745	80.43	▲ 7,211
주식기타	24,232 ▲	40	314 ▲ 3	1.63	23.21	▼ -2,390	53.49	▼ -1,206
인덱스주식	458,539 ▼	-6,466	921 ▼ -2	1.05	25.61	▲ 88,057	59.47	▲ 62,477
K200인덱스	38,327 ▲	1,034	307 ▬ 0	1.67	37.00	▲ 7,703	79.89	▲ 9,406
기타인덱스	24,373 ▲	1,260	278 ▲ 1	2.53	32.13	▼ -805	98.20	▼ -530
ETF	395,079 ▼	-8,772	265 ▼ -3	0.90	24.12	▲ 81,268	54.87	▲ 54,071
국내채권	324,384 ▲	16,041	855 ▼ -17	-0.08	-0.08	▲ 32,015	1.01	▲ 41,640
국공채권	37,799 ▼	-370	193 ▼ -2	-0.27	-1.36	▼ -1,342	0.03	▲ 4,399
국공채 단기	13,282 ▲	580	85 ▬ 0	0.04	0.36	▲ 2,232	1.05	▲ 8,262
국공채 일반	24,517 ▼	-949	108 ▼ -2	-0.41	-2.14	▼ -3,574	-0.60	▼ -3,863
회사채권	28,890 ▲	736	76 ▲ 1	-0.01	0.52	▲ 8,915	2.17	▲ 12,261
회사채 단기	4,445 ▼	-347	17 ▲ 1	0.15	1.07	▲ 1,255	2.39	▲ 2,630
회사채 일반	24,445 ▲	1,083	59 ▬ 0	-0.05	0.41	▲ 7,660	2.09	▲ 9,631
일반채권	160,284 ▲	3,917	456 ▼ -6	-0.04	0.24	▲ 25,757	1.41	▲ 17,136
일반채 단기	107,411 ▲	2,880	234 ▬ 0	0.05	0.71	▲ 22,404	1.65	▲ 10,693
일반채 일반	52,873 ▲	1,037	222 ▼ -6	-0.24	-0.65	▲ 3,352	0.93	▲ 6,443
기타채권	97,410 ▲	11,758	130 ▼ -10	-0.08	-0.22	▼ -1,315	0.58	▲ 7,844
기타채권	7,474 ▼	-227	85 ▼ -9	0.15	1.04	▼ -1,736	2.09	▼ -7,946
채권ETF	89,936 ▲	11,985	45 ▼ -1	-0.10	-0.34	▲ 421	0.43	▲ 15,791
MMF	1,175,022 ▼	-32,957	290 ▲ 1	0.05	0.30	▲ 94,470	0.74	▲ 297,673
국내혼합	163,990 ▲	9,347	1,746 ▼ -4	0.95	10.08	▲ 29,891	24.69	▲ 48,866
주식혼합	23,217 ▲	134	202 ▼ -2	0.92	15.89	▼ -277	36.20	▲ 1,609
채권혼합	105,365 ▲	6,327	1,118 ▲ 1	0.88	8.62	▲ 22,755	19.80	▲ 28,444
자산배분	2,591 ▲	76	99 ▲ 2	2.15	17.66	▼ -991	56.55	▼ -1,314
기타혼합	32,817 ▲	2,810	327 ▼ -5	1.09	8.44	▲ 8,404	26.28	▲ 20,128
국내대체투자	29,698 ▼	-2,325	608 ▼ -69	1.02	9.49	▼ -37,141	21.53	▲ 6,291
부동산	9,196 ▼	-88	30 ▬ 0	0.48	3.67	▼ -1,226	1.78	▼ -2,845
ELF	20,502 ▼	-2,237	578 ▼ -69	1.26	10.66	▼ -35,663	30.09	▲ 9,388
특별자산	-	0	-	-	-	▼ -252	-	▼ -252

※ 한국펀드평가 유형분류 기준

※ 순자산, 펀드수는 유형성과 산출 대상 펀드들의 값을 합산

■ 해외펀드 유형별 성과

(단위 : 억원, 개, %)

유형	순자산(전월대비 증감)		펀드수	월간수익률	6개월		1년	
	수익률	순자산			수익률	순자산		
해외주식	365,155 ▼ -3,717	4,538 ▲ 6	-3.33	16.39	▲ 94,130	51.34	▲ 153,688	
권	글로벌주식	70,688 ▲ 2,181	856 ▼ -2	-1.11	14.67	▲ 17,922	47.33	▲ 29,319
역	유럽주식	4,194 ▼ -130	178 ▲ 8	4.78	16.61	▼ -103	39.62	▲ 470
별	선진국주식	6,231 ▼ -1,267	136 ▼ 0	3.12	18.72	▼ -2,371	46.19	▼ -515
	아태주식	2,474 ▲ 40	77 ▲ 1	-4.81	18.13	▲ 1,586	52.25	▲ 1,751
	아태주식(ex 일본)	14,661 ▼ -138	129 ▼ 0	-4.07	20.04	▲ 4,643	56.17	▲ 6,304
	동남아주식	3,476 ▼ -394	111 ▼ -11	-0.31	11.92	▼ -470	57.37	▲ 224
	신흥국주식	6,086 ▼ -500	207 ▼ -5	-5.64	17.85	▼ -85	52.55	▲ 683
	아시아신흥국주식	2,563 ▼ -175	105 ▼ -2	-5.92	23.64	▲ 172	67.17	▲ 436
	유럽신흥국주식	459 ▼ -13	38 ▼ 0	-1.11	21.41	▲ 33	40.12	▲ 64
	남미신흥국주식	492 ▼ -15	25 ▼ -1	-0.67	20.97	▲ 60	40.65	▲ 146
국	중국주식	100,144 ▼ -6,616	1,049 ▼ -1	-9.53	13.56	▲ 24,740	47.67	▲ 31,543
가	브라질주식	566 ▼ -15	58 ▲ 1	-1.92	14.75	▼ -2	31.42	▲ 158
별	러시아주식	1,694 ▼ -95	74 ▼ 0	1.35	22.80	▼ -36	49.10	▲ 433
	미국주식	41,668 ▲ 2,726	345 ▼ -1	2.52	13.90	▲ 11,749	48.46	▲ 24,594
	일본주식	2,157 ▲ 48	154 ▲ 1	1.27	15.36	▼ -400	35.43	▼ -593
	인도주식	7,008 ▼ -99	165 ▼ 0	-1.89	34.36	▲ 851	82.68	▲ 2,649
	기타국가주식	614 ▲ 89	42 ▼ 0	-1.63	17.43	▲ 153	36.63	▲ 213
섹	에너지섹터	1,539 ▼ -159	27 ▲ 1	-1.03	66.83	▲ 35	105.09	▲ 1,025
터	기초소재섹터	3,298 ▼ -116	107 ▼ -2	-4.46	2.19	▲ 160	46.20	▲ 969
별	경기관련소비재섹터	7,953 ▼ -294	49 ▼ 0	-6.77	11.28	▲ 2,169	51.26	▲ 3,781
	헬스케어섹터	3,650 ▼ -96	68 ▼ 0	-1.43	11.19	▼ -114	35.44	▲ 849
	금융섹터	4,420 ▲ 257	56 ▲ 1	-2.39	4.72	▼ -400	25.61	▲ 835
	공공서비스섹터	- ▼ 0	- ▼ 0			0		0
	복합/기타섹터	22,154 ▲ 482	217 ▲ 16	-1.91	21.38	▲ 18,156	54.96	▲ 19,302
해외채권	59,083 ▼ -3,061	600 ▼ -30	-0.51	1.06	▼ -5,642	8.99	▼ -4,947	
	글로벌채권	34,739 ▼ -2,049	228 ▼ -9	-0.39	0.52	▼ -2,843	7.00	▼ -7,100
	글로벌하이일드채권	11,566 ▼ -453	90 ▼ -10	-0.61	6.53	▲ 1,105	22.77	▲ 3,828
	북미채권	7,115 ▼ -183	132 ▼ -1	-0.52	-3.24	▼ -3,583	2.34	▼ -1,410
	신흥국채권	3,002 ▼ -175	93 ▼ 0	-0.92	0.71	▼ -241	14.27	▼ -790
	유럽채권	- ▼ 0	- ▼ 0			▼ -81		▼ -80
	아시아채권(ex 일본)	- ▼ 0	- ▼ 0			0		0
	남미신흥국채권	155 ▼ -6	12 ▼ 0	-2.81	-1.81	▼ -40	3.70	▼ -48
해외혼합	122,113 ▲ 3,416	2,286 ▲ 14	-0.22	10.36	▲ 20,627	26.93	▲ 31,764	
	해외주식혼합	14,377 ▼ -610	226 ▼ -1	-0.81	20.17	▲ 391	52.69	▲ 2,225
	해외채권혼합	16,048 ▲ 48	410 ▲ 2	-0.89	5.89	▲ 1,535	17.22	▲ 2,771
	해외자산배분	15,495 ▲ 200	532 ▲ 1	-0.37	8.49	▲ 2,700	21.06	▲ 3,241
	해외TDF	65,345 ▲ 4,383	893 ▲ 8	0.18	10.42	▲ 21,906	27.80	▲ 31,652
	해외기타혼합	10,847 ▼ -605	225 ▲ 4	-0.55	6.38	▼ -5,905	18.32	▼ -8,125
해외대체투자	55,766 ▼ -1,021	516 ▲ 11	-0.72	7.34	▼ -1,844	16.75	▲ 4,933	
	해외부동산	38,355 ▲ 575	292 ▲ 14	0.84	5.19	▲ 2,216	9.36	▲ 3,485
	해외특별자산	17,162 ▼ -1,580	188 ▼ -3	-3.91	11.00	▼ -4,028	24.57	▲ 1,534
	해외기타	249 ▼ -16	36 ▼ 0	-5.34	7.72	▼ -32	23.70	▼ -86

※ 한국펀드평가 유형분류 기준

※ 순자산, 펀드수는 유형성과 산출 대상 펀드들의 값을 합산

운용사별 성과

Fund Monthly Report

■ 국내 액티브주식형 운용사 월간성과

(단위 : 억원, 개, %)

운용사	전월대비 순위변동	순자산	펀드수	1개월		6개월			1년			
				수익률	순자산	수익률	순위	순자산	수익률	순위	순자산	
상위 10개	IBK	▲ 42	1,221	52	5.13	▲ 24	34.48	13	▲ 143	86.64	13	▲ 340
	KB	▲ 10	17,004	210	5.06	▲ 554	30.54	27	▲ 648	72.73	33	▲ 1,885
	유리	▲ 2	346	24	4.54	▲ 19	25.96	39	▲ 37	78.94	23	▲ 118
	맥쿼리	▲ 35	1,378	47	4.08	▼ -9	23.27	41	▼ -986	70.62	37	▼ -817
	에셋플러스	▲ 8	2,399	30	3.76	▲ 143	36.00	3	▲ 489	97.73	2	▲ 756
	유경PSG	▲ 30	245	9	3.73	▲ 7	16.99	42	▲ 27	67.33	40	▲ 119
	교보약사	▲ 13	770	35	3.16	▼ -119	29.25	33	▼ -70	75.85	31	▼ -230
	마이다스	▲ 34	10,306	104	2.94	▲ 797	26.23	38	▲ 3,787	88.11	11	▲ 6,477
	베어링	▲ 1	6,675	40	2.90	▲ 61	35.12	9	▼ -298	78.40	25	▼ -323
	대신	▼ -4	170	19	2.70	▼ -3	29.90	29	▼ -33	82.46	20	▲ 13
하위 10개	코레이트	▼ -19	274	11	1.17	▲ 4	35.73	6	▲ 83	92.55	8	▲ 127
	NH-아문디	▼ -6	9,996	142	1.13	▲ 344	29.95	28	▲ 2,911	88.56	10	▲ 4,843
	피델리티	▼ -19	186	9	1.09	▲ 0	34.82	11	▲ 13	74.08	32	▲ 32
	우리글로벌	▼ -16	1,088	37	1.05	▲ 6	29.51	32	▲ 148	84.90	17	▲ 218
	DB	▲ 5	1,170	36	0.98	▲ 19	12.38	43	▼ -260	53.46	42	▼ -163
	현대인베스트먼트	▼ -31	496	31	0.97	▼ -21	28.50	37	▼ -128	93.60	6	▼ -27
	하나UBS	▼ -20	10,794	101	0.82	▲ 213	33.01	18	▲ 2,287	77.49	28	▲ 3,185
	이스트스프링	▼ -8	1,208	45	0.49	▼ -218	28.95	35	▼ -214	67.86	39	▼ -626
	프랭클린템플턴투신	▼ -19	436	16	0.27	▼ -8	35.74	5	▲ 14	78.71	24	▲ 16
	타임폴리오자산운용	▼ -37	744	14	0.26	▲ 174						

※ 인덱스주식형, ETF 제외 / 순자산, 펀드수는 운용사

■ 해외주식형 운용사 월간성과

(단위 : 억원, 개, %)

운용사	전월대비 순위변동	순자산	펀드수	1개월		6개월			1년			
				수익률	순자산	수익률	순위	순자산	수익률	순위	순자산	
상위 10개	대신	▲ 3	152	2	8.56	▲ 15	33.59	1	▲ 34	53.97	12	▲ 29
	한국밸류	▲ 3	77	11	3.32	▲ 3	26.04	4	▲ 16	49.10	20	▲ 24
	얼라이언스번스틴	▲ 31	14,945	53	2.24	▲ 442	10.48	32	▲ 119	43.17	30	▲ 5,928
	피델리티	▲ 9	53,222	228	1.00	▲ 3,372	23.09	6	▲ 16,763	53.40	14	▲ 21,880
	HDC	▼ -4	22	6	0.82	▼ -1	28.92	2	▲ 2	77.23	2	▲ 5
	한국투신	▲ 1	37,576	283	0.12	▲ 131	23.76	5	▲ 14,507	62.05	5	▲ 20,362
	우리글로벌	▲ 8	359	53	-0.20	▼ -16	16.32	21	▲ 39	39.23	33	▲ 71
	칸서스	▲ 29	26	2	-0.25	▼ -0						
	교보약사	▲ 13	3,696	36	-0.61	▼ -88	19.00	13	▲ 728	54.28	11	▲ 1,075
	유진	▲ 14	96	11	-0.90	▼ -1	22.06	9	▼ -8	56.41	6	▼ -15
하위 10개	DB	▼ -3	3,610	136	-5.65	▼ -214	16.55	20	▲ 182	50.12	16	▲ 926
	이스트스프링	▼ -12	3,044	113	-5.82	▼ -155	12.30	26	▼ -910	43.39	29	▼ -809
	트러스톤	▼ -4	144	27	-6.00	▼ -10	11.22	31	▼ -31	44.38	28	▲ 7
	멀티에셋	▲ 6	2,897	33	-7.07	▼ -302	22.13	8	▲ 2,600	73.79	3	▲ 2,777
	알파	▲ 4	281	7	-7.41	▼ -29	22.40	7	▲ 222	123.60	1	▲ 266
	맥쿼리	▼ -30	375	18	-7.46	▼ -30	28.16	3	▲ 27	27.26	38	▼ -3
	우리	▼ -2	66	7	-7.83	▼ -6	5.92	38	▼ -130	35.62	35	▼ -184
	KB	▼ -28	29,728	384	-8.05	▼ -1,656	19.88	11	▲ 10,309	55.38	8	▲ 12,954
	골든브릿지	▼ -1	154	11	-8.42	▼ -8	8.99	36	▲ 49	49.17	19	▲ 107
	KTB	▼ -13	6,548	36	-9.64	▼ -686	10.07	33	▲ 881	54.45	10	▲ 1,813

※ 순자산, 펀드수는 운용사성과 산출 대상 펀드들의 값을 합산

■ 국내채권형 운용사 월간성과

(단위 : 억원, 개, %)

운용사	전월대비 순위변동	순자산	펀드수	1개월		6개월			1년			
				수익률	순자산	수익률	순위	순자산	수익률	순위	순자산	
상위 10개	코레이트	0	4,873	14	0.17	▲ 294	1.18	1	▲ 817	2.08	3	▼ -1,533
	칸서스	0	5,361	15	0.16	▲ 457	1.00	3	▲ 381	2.38	1	▲ 3,603
	현대	▲ 1	142	10	0.13	▲ 1	0.68	7	▼ -117	1.00	21	▼ -930
	대신	▲ 1	1,978	10	0.11	▲ 152	0.73	6	▲ 598	1.10	20	▼ -2,247
	IBK	▲ 1	9,221	42	0.10	▲ 1,893	0.76	5	▲ 4,939	2.13	2	▲ 5,210
	멀티에셋	▼ -3	811	12	0.10	▼ -101	0.88	4	▼ -310	1.49	10	▼ -1,113
	플러스	▲ 3	63	8	0.08	▲ 0	0.50	12	▼ -421	1.38	14	▼ -510
	현대인베스트먼트	▼ -1	1,859	8	0.07	▲ 11	0.65	8	▲ 609	1.95	5	▲ 637
	마이다스	▲ 5	2,519	18	0.06	▼ -29	1.04	2	▲ 1,417			▲ 2,519
	KTB	▼ -2	958	16	0.06	▼ -382	0.53	11	▲ 275	1.48	11	▲ 87
하위 10개	DGB	▼ -5	834	15	-0.15	▼ -4	0.05	19	▼ -126	1.43	12	▼ -159
	메리츠	▼ -12	296	3	-0.15	▼ -0	0.32	14	▲ 8	1.59	9	▲ 27
	삼성	▲ 1	63,794	77	-0.18	▲ 4,332	-0.84	30	▲ 5,249	0.24	32	▲ 14,264
	트러스트론	▲ 5	1,654	1	-0.21	▼ -47	-1.07	33	▲ 649	0.39	30	▲ 1,146
	하나UBS	▼ -2	4,355	16	-0.22	▲ 87	-0.60	28	▲ 181	0.51	27	▼ -166
	이스트스프링	▲ 1	8,098	12	-0.26	▼ -97	-0.96	32	▲ 421	0.42	29	▲ 1,045
	프랭클린템플턴투신	▼ -1	185	6	-0.27	▼ -27	-1.10	34	▼ -167	-0.02	33	▼ -170
	베어링	▼ -6	264	1	-0.31	▼ -2	-0.68	29	▼ -1	0.58	25	▼ -12
	교보약사	▼ -4	15,354	28	-0.31	▼ -868	-0.51	27	▲ 997	1.41	13	▲ 235
맥쿼리	0	69	2	-0.51	▼ -2	-2.49	35	▼ -11	-1.30	34	▼ -8	

※ 순자산, 펀드수는 운용사성과 산출 대상 펀드들의 값을 합산

■ 해외채권형 운용사 월간성과

(단위 : 억원, 개, %)

운용사	전월대비 순위변동	순자산	펀드수	1개월		6개월			1년			
				수익률	순자산	수익률	순위	순자산	수익률	순위	순자산	
상위 5개	베어링	▲ 1	426	14	0.24	▲ 9	6.08	2	▲ 363	16.66	3	▲ 369
	키움투자	▲ 5	363	20	-0.04	▲ 4	1.07	7	▼ -88	4.47	13	▼ -73
	NH-아문디	▲ 3	809	18	-0.18	▲ 8	0.78	8	▼ -102	8.92	6	▲ 418
	산한	▼ -3	955	23	-0.27	▼ -212	5.40	3	▼ -905	11.80	5	▼ -5,120
	미래에셋	▲ 4	24,625	113	-0.29	▼ -1,087	0.34	9	▼ -594	6.04	12	▼ -553
하위 5개	얼라이언스번스틴	▼ -8	9,587	32	-0.72	▼ -418	6.29	1	▲ 62	22.79	1	▲ 2,375
	이스트스프링	▲ 3	404	9	-1.26	▼ -68	-1.72	13	▼ -926	8.52	8	▼ -232
	피델리티	▼ -6	1,475	48	-1.27	▼ -48	2.58	5	▼ -465	18.44	2	▲ 247
	블랙록	▼ -12	1,931	50	-1.35	▼ -119	3.49	4	▲ 709	13.49	4	▲ 820
멀티에셋	▼ -6	155	12	-2.81	▼ -6	-1.81	15	▼ -40	3.70	16	▼ -48	

※ 순자산, 펀드수는 운용사성과 산출 대상 펀드들의 값을 합산

■ 운용사별 운용규모 현황

(단위 : 억원)

운용사	국내				해외				기타		전체	
	액티브주식형		채권형		주식형		채권형		순자산	전월대비	순자산	전월대비
	순자산	전월대비	순자산	전월대비	순자산	전월대비	순자산	전월대비				
<운용사전체>	213,529	4,190	324,384	16,041	365,155	-3,717	59,083	-3,061	2,005,127	-30,007	2,967,278	-16,554
삼성	2,826	39	63,794	4,332	35,603	-885	6,047	-4	385,388	-17,090	493,658	-13,608
미래에셋	36,823	461	28,762	3,878	99,492	-2,634	24,625	-1,087	206,485	-2,152	396,188	-1,534
KB	17,004	554	20,665	4,545	29,728	-1,656	1,889	-352	145,681	9,443	214,966	12,535
신한	7,035	471	7,854	-7	7,881	-714	955	-212	169,080	7,538	192,806	7,075
한국투신	21,159	233	22,530	1,474	37,576	131	1,496	-25	75,390	-767	158,151	1,046
NH-아문디	9,996	344	7,675	-21	4,369	139	809	8	113,313	-12,534	136,161	-12,063
하나UBS	10,794	213	4,355	87	3,083	-92	589	-152	111,273	-2,389	130,095	-2,333
키움투자	2,533	428	8,634	-341	4,657	-103	363	4	91,837	-2,508	108,025	-2,521
우리	2,288	89	42,096	1,301	66	-6			60,130	-3,141	104,580	-1,757
교보약사	770	-119	15,354	-868	3,696	-88			81,672	6,572	101,492	5,497
IBK	1,221	24	9,221	1,893	3,659	-10			76,945	4,771	91,047	6,677
한화	4,522	240	12,230	-755	8,112	-170	3,167	-92	61,146	-6,866	89,178	-7,643
피델리티	186	0			53,222	3,372	1,475	-48	1,636	-68	56,520	3,256
KTB	1,579	85	958	-382	6,548	-686			41,415	1,148	50,499	165
유진	66	1	30,781	-391	96	-1			18,722	-1,517	49,665	-1,907
신영	33,327	22	286	-2	182	-4			12,341	-119	46,136	-104
멀티에셋			811	-101	2,897	-302	155	-6	36,040	-2,026	39,902	-2,436
플러스	410	6	63	0					39,079	-11,563	39,552	-11,557
현대	449	8	142	1					37,926	-6,497	38,517	-6,488
흥국	284	-31	10,173	447	95	24			25,154	-2,229	35,705	-1,790
브이아이	1,518	25	4,079	131	1,199	-55			25,054	2,900	31,850	3,002
DB	1,170	19	3,128	135	3,610	-214			22,985	1,133	30,893	1,073
BNK	594	19	2,156	-17					25,362	-535	28,112	-534
한국밸류	15,885	10	645	-4	77	3			10,265	-22	26,873	-13
얼라이언스벤처					14,945	442	9,587	-418	16	-0	24,548	23
이스트프링	1,208	-218	8,098	-97	3,044	-155	404	-68	10,296	-176	23,051	-713
현대인베스트먼트	496	-21	1,859	11					20,278	938	22,632	928
HDC	339	50			22	-1			19,591	1,207	19,952	1,255
에셋플러스	2,399	143			15,598	361			515	45	18,512	549
마이다스	10,306	797	2,519	-29	2,131	7			2,927	105	17,883	880
메리츠	5,809	74	296	-0	4,255	58			6,693	744	17,053	876
DGB	28	2	834	-4					13,415	4,455	14,276	4,453
에셋원									13,988	158	13,988	158
그외	20,503	224	14,385	825	19,310	-478	7,524	-610	43,088	1,035	104,810	996

※ 한국펀드평가 공모펀드 유형분류 기준

■ 일반주식형

(단위 : 억원, 개, %)

운용사	전월대비 순위변동	순자산	펀드수	월간수익률	6개월		1년		
					수익률	순위	수익률	순위	
상위 10개	IBK	▲ 40	1,003	35	5.72	35.79	5	87.64	9
	맥쿼리	▲ 7	172	21	5.04	27.68	39	81.48	19
	KB	▲ 9	13,559	146	4.69	30.84	34	71.69	35
	에셋플러스	▲ 9	2,399	30	3.76	36.00	3	97.73	1
	유경PSG	▲ 32	245	9	3.73	16.99	40	67.33	39
	마이다스	▲ 33	7,840	44	2.79	29.07	37	91.71	5
	대신	▼ -1	70	5	2.56	34.50	16	82.23	18
	베어링	▲ 6	190	17	2.54	36.27	2	79.52	23
	흥국	▲ 19	284	4	2.42	35.33	11	85.42	13
	칸서스	▲ 30	623	13	2.29	35.54	9	87.29	10
하위 10개	코레이트	▼ -17	274	11	1.17	35.73	7	92.55	4
	삼성	▲ 2	2,220	79	1.17	34.00	20	78.23	26
	피델리티	▼ -15	186	9	1.09	34.82	13	74.08	32
	NH-아문디	▼ -9	8,259	102	0.90	31.23	31	90.44	6
	우리	▼ -25	770	30	0.55	35.44	10	85.59	12
	이스트스프링	▼ -3	1,208	45	0.49	28.95	38	67.86	38
	우리글로벌	▼ -14	747	28	0.39	31.01	33	84.31	16
	프랭클린템플턴투신	▼ -16	436	16	0.27	35.74	6	78.71	25
	타임폴리오자산운용	▼ -32	744	14	0.26				
	플러스	▼ -31	202	6	-0.64	34.33	17	84.70	15

※ 일반주식형 : 특정 섹터나 스타일에 치중하지 않고 국내 주식에 주로 투자하여 수익을 추구하는 주식형펀드

■ 중소형주식형

(단위 : 억원, 개, %)

운용사	전월대비 순위변동	순자산	펀드수	월간수익률	6개월		1년		
					수익률	순위	수익률	순위	
상위 10개	KB	▲ 21	1,439	16	11.87	27.87	15	76.99	22
	한국투신	▲ 12	651	19	7.41	23.54	23	54.47	26
	신영	▲ 9	1,415	15	7.15	35.11	5	85.37	17
	키움투자	▲ 13	152	5	7.08	36.15	4	97.86	6
	미래에셋	▼ -4	680	28	7.05	33.64	7	113.85	1
	유리	▲ 1	213	10	6.19	22.12	26	76.25	23
	교보약사	▲ 4	295	11	5.84	25.65	21	82.41	20
	KTB	▲ 12	75	15	5.71	36.50	3	74.69	24
	하나UBS	▼ -3	157	11	5.55	36.79	2	88.26	15
	브이아이	▲ 16	126	14	5.49	29.26	12	97.80	7
하위 10개	플러스	▼ -3	209	12	3.35	27.49	17	83.60	19
	IBK	▼ -12	97	10	3.13	30.18	10	94.91	9
	삼성액티브	▲ 2	2,612	16	2.65	27.94	14	95.76	8
	삼성	▲ 3	317	6	2.57	25.34	22	80.72	21
	우리글로벌	▼ -8	341	9	2.54	26.87	19	86.50	16
	NH-아문디	▼ -5	1,143	18	2.31	27.82	16	88.84	13
	한화	▼ -15	570	12	2.04	31.09	9	99.66	5
	우리	▼ -13	1,132	11	1.81	25.67	20	112.43	2
	현대인베스트먼트	▼ -18	496	31	0.97	28.50	13	93.60	11
	한국밸류	▼ -24	199	8	0.48	22.62	25	94.57	10

※ 중소형주식형 : 국내 주식 중 중소형주에 주로 투자하는 주식형펀드

■ 배당주식형

(단위 : 억원, 개, %)

운용사	전월대비 순위변동	순자산	펀드수	월간수익률	6개월		1년		
					수익률	순위	수익률	순위	
상위 5개	DB	▲ 3	130	5	5.10	40.10	2	79.54	3
	브이아이	▲ 1	82	3	4.91	42.12	1	98.79	1
	삼성액티브	▲ 6	780	16	4.51	35.20	4	74.60	10
	삼성	▲ 7	289	3	3.54	35.83	3	71.36	16
	미래에셋	▼ -3	2,181	17	3.25	31.19	18	72.99	14
하위 5개	트러스톤	▼ -17	84	18	1.88	34.72	6	78.52	5
	BNK	▲ 2	188	14	1.87	34.61	7	78.17	7
	HDC	▼ -2	22	5	1.58	33.16	12	80.49	2
	우리	▼ -7	155	4	1.54	32.46	14	74.29	11
	한국밸류	▼ -14	2,140	15	0.02	25.23	22	75.47	8

※ 배당주식형 : 지속적이며 안정적인 고배당주에 주로 투자하는 주식형펀드

■ 섹터주식형

(단위 : 억원, 개, %)

운용사	전월대비 순위변동	순자산	펀드수	월간수익률	6개월		1년		
					수익률	순위	수익률	순위	
상위 5개	DB	▲ 2	904	17	0.54	7.55	3	48.18	3
	미래에셋	▬ 0	8,342	46	-0.30	25.90	2	86.01	1
	하나UBS	▼ -2	3,262	18	-1.21	30.37	1	85.05	2

※ 섹터주식형 : 특정 섹터에 속하는 기업들의 국내주식에 주로 투자하는 주식형펀드

■ KOSPI200인덱스형

(단위 : 억원, 개, %)

운용사	전월대비 순위변동	순자산	펀드수	월간수익률	6개월		1년		
					수익률	순위	수익률	순위	
상위 5개	대신	▲ 21	1,670	12	2.76	38.10	5	82.34	4
	현대인베스트먼트	▼ -1	1,296	4	2.71	40.74	1	91.54	1
	IBK	▲ 20	503	20	2.71	38.17	4	81.73	6
	우리	▲ 9	483	7	2.70	38.40	3	82.41	3
	흥국	▼ -3	186	1	2.36				
하위 5개	DGB	▬ 0	251	5	1.30	36.47	19	78.92	19
	삼성	▼ -6	4,999	41	1.29	35.34	25	76.12	24
	맥쿼리	▬ 0	185	1	1.27	37.12	13	79.50	14
	신한	▬ 0	179	16	1.25	35.15	26	74.53	25
NH-아문디	▬ 0	331	7	0.69	33.17	27	76.35	23	

※ KOSPI200인덱스형 : KOSPI200 지수의 종목 구성을 복제하여 해당 지수의 수익률/초과수익률을 추종하는 주식형펀드

※ KOSPI200 ETF 제외

■ 글로벌주식형

(단위 : 억원, 개, %)

운용사	전월대비 순위변동	순자산	펀드수	월간수익률	6개월		1년		
					수익률	순위	수익률	순위	
상위 5개	신영	▲ 8	25	10	4.62	11.31	20	27.68	24
	피델리티	▲ 20	10,807	43	4.00	14.59	16	30.67	23
	한국밸류	▼ -1	77	11	3.32	26.04	1	49.10	10
	KTB	▲ 4	66	2	1.77	16.68	13	38.57	20
	신한	▲ 6	174	7	1.01	22.18	6	51.86	7
하위 5개	미래에셋	▼ -3	25,432	138	-2.86	13.45	17	59.70	3
	우리글로벌	▼ -11	116	20	-2.94	8.99	23	48.21	12
	키움투자	▼ -1	3,126	95	-3.44	16.51	14	48.61	11
	삼성	▼ -22	2,371	121	-3.52	22.12	7	64.63	1
	NH-아문디	▼ -1	3,496	57	-5.60	9.42	22	46.80	15

※ 글로벌주식형 : 글로벌 주식관련 위험자산에 주로 투자하는 해외주식형 펀드

■ 유럽주식형

(단위 : 억원, 개, %)

운용사	전월대비 순위변동	순자산	펀드수	월간수익률	6개월		1년		
					수익률	순위	수익률	순위	
상위 5개	미래에셋	▲ 2	945	7	7.58	25.68	1	48.86	1
	KB	▲ 3	332	30	6.30	20.74	3	43.15	4
	신한	▲ 5	81	18	6.18	17.98	5	34.59	8
	우리글로벌	▲ 0	86	10	5.74	17.40	6	34.41	9
	삼성	▲ 4	501	27	3.99	15.61	9	39.41	6
하위 5개	슈로더	▼ -1	1,255	17	3.49	17.99	4	42.68	5
	피델리티	▲ 3	814	16	2.92	3.26	11	24.79	11
	하나UBS	▲ 1	39	11	2.53	16.01	7	37.15	7
	프랭클린템플턴투신	▼ -3	15	3	2.52	14.24	10	28.92	10
	이스트스프링	▼ -10	31	7	-0.06	15.67	8	45.00	3

※ 유럽주식형 : 유럽 주식관련 위험자산에 주로 투자하는 해외주식형 펀드

■ 신흥국주식형

(단위 : 억원, 개, %)

운용사	전월대비 순위변동	순자산	펀드수	월간수익률	6개월		1년		
					수익률	순위	수익률	순위	
상위 5개	NH-아문디	▲ 13	38	8	1.25	19.61	6	36.83	12
	피델리티	▼ -1	61	14	1.22	28.86	2	69.16	2
	우리글로벌	▲ 1	124	18	-0.91	18.76	7	35.69	14
	이스트스프링	▼ -2	67	20	-2.23	36.32	1	58.50	4
	메리츠	▲ 5	39	3	-2.61				
하위 5개	교보약사	▼ -3	205	3	-5.45	12.12	14	35.11	15
	DWS	▲ 2	108	2	-5.46	12.11	15	36.33	13
	베어링	▼ -11	48	12	-6.12	15.00	13	45.84	9
	슈로더	▼ -10	2,130	12	-6.20	15.37	12	47.09	7
	미래에셋	▼ -9	1,296	46	-7.51	22.51	3	71.13	1

※ 신흥국주식형 : 신흥국지역 주식관련 위험자산에 주로 투자하는 해외주식형 펀드

■ 중국주식형

(단위 : 억원, 개, %)

운용사	전월대비 순위변동	순자산	펀드수	월간수익률	6개월		1년		
					수익률	순위	수익률	순위	
상위 5개	멀티에셋	▲ 6	44	6	-5.62	9.93	18	32.35	21
	NH-아문디	▲ 12	236	25	-6.23	15.41	8	43.66	12
	피델리티	▼ -1	3,433	31	-6.91	16.19	7	36.82	18
	신한	▲ 15	5,454	87	-6.96	11.45	16	49.55	8
	메리츠	▲ 15	1,909	16	-7.43	22.22	2	73.34	1
하위 5개	브이아이	▲ 3	286	39	-10.02	9.39	20	40.56	16
	미래에셋	▲ 0	35,825	169	-10.27	12.83	14	51.32	7
	베어링	▼ -19	29	22	-10.36	16.58	6		
	KB	▼ -18	21,142	103	-11.06	19.09	3	56.32	4
	KTB	▼ -9	3,776	17	-11.46	14.34	10	60.77	3

※ 중국주식형 : 중국 주식관련 위험자산에 주로 투자하는 해외주식형 펀드

■ 국내 액티브주식형

(단위: 억원, %)

펀드명	운용사명	유형	설정일	순자산	월간 수익률	최근 6개월		최근 1년	
						수익률	%순위	수익률	%순위
KB중소형주포커스[자](주식)A	KB	중소형주식	20111230	1,439	11.87	25.72	64	73.26	82
KB퇴직연금배당[자](주식)C	KB	배당주식	20130523	341	9.35	31.65	66	65.27	93
KB주주가치포커스(주식)A	KB	일반주식	20180312	280	8.91	31.77	59	75.18	68
KB밸류포커스[자](주식)A	KB	일반주식	20091109	2,818	8.06	30.25	72	67.76	90
KB밸류포커스소극제전환형[자](주식)C	KB	일반주식	20140317	695	8.03	30.11	73	67.77	89
KB연금가치주전환형[자](주식)C	KB	일반주식	20100709	2,219	8.02	29.96	74	67.28	92
한국투자중소밸류[자](주식)(A)	한국투신	중소형주식	20070723	532	7.50	23.43	76	54.36	97
한국투자로템밸류[자]1(주식)(C5)	한국투신	일반주식	20051025	226	7.41	25.05	94	55.47	98
맥쿼리VIC히스토리[자]1(주식)C-C5	맥쿼리	중소형주식	20030103	450	7.27	20.26	98	68.34	87
신영마라톤중소형주[자](주식)A형	신영	중소형주식	20170724	1,404	7.16	35.17	23	85.53	57

■ 국내채권형

(단위: 억원, %)

펀드명	운용사명	유형	설정일	순자산	월간 수익률	최근 6개월		최근 1년	
						수익률	%순위	수익률	%순위
BNK2년만기투자형2(채권)C-F	BNK	기타채권	20201229	612	0.27				
신한만기투자형2(채권)(중A1)	신한	기타채권	20201103	230	0.25				
DB2년만기형3(채권)C-C-P2	DB	기타채권	20200814	136	0.24	1.57			
유진채피언코리아만기투자형7(채권)A-E	유진	기타채권	20200131	387	0.23	1.29		2.68	
IBK2년만기형4(채권)C-C-R	IBK	기타채권	20200302	544	0.23	1.40		3.06	
브이아이든튼한(채권)C-W	브이아이	일반채단기	20170906	1,982	0.22	1.57	1	2.15	21
마이더스단기크레딧프리미엄(채권)Cs	마이더스	회사채단기	20200610	995	0.22	1.41	1		
IBK단기크레딧플러스[자](채권)C-C	IBK	회사채단기	20190313	2,154	0.20	1.27	34	2.75	1
흥국2년만기형5(채권)C-R	흥국	기타채권	20191227	376	0.20	1.40		2.61	
BNK튼튼단기채(채권)A	BNK	일반채단기	20190415	230	0.20	-0.00	100	0.98	96

■ 해외주식형

(단위: 억원, %)

펀드명	운용사명	유형	설정일	순자산	월간 수익률	최근 6개월		최근 1년	
						수익률	%순위	수익률	%순위
대신VIPAsiaGrowth(주혼)A	대신	아시아태평양주식(일본제외)	20140915	152	8.56	33.59	1	54.56	73
KB스타유로인덱스[자](주식-파생)A	KB	유럽주식	20070327	203	6.52	22.11	18	45.44	23
한국투자미국배당귀족[자]H(주식)(C-F)	한국투신	미국주식	20200416	1,480	6.13	19.45	34		
삼성유럽인덱스[자]H(주식)-Cf	삼성	유럽주식	20160307	110	6.13	20.44	44	41.00	57
삼성일본중소형FOCUS[자]H(주식)-A	삼성	일본주식	20150615	202	5.38	10.90	76	39.45	62
한국투자연금글로벌브랜더파워[자](주식)(C)	한국투신	글로벌주식	20151208	221	5.12	23.95	12	55.34	31
한국투자글로벌브랜더파워[자]1(주식)(A)	한국투신	선진국주식	20080522	508	5.07	23.64	14	54.89	
미래에셋미국블루칩인덱스1(주식)C-A	미래에셋	미국주식	20070309	249	5.04	19.74	29	45.76	72
한국투자글로벌브랜더파워[자]2(주식)(A)	한국투신	선진국주식	20061215	437	5.03	24.49	1	57.25	
한국투자윌스트리트투자은행1(주식)(A)	한국투신	금융섹터	20070619	227	5.03	43.57	1	64.92	1

■ 해외채권형

(단위: 억원, %)

펀드명	운용사명	유형	설정일	순자산	월간 수익률	최근 6개월		최근 1년	
						수익률	%순위	수익률	%순위
미래에셋인도채권[자]1(채권)C-A	미래에셋	신홍국채권	20150427	568	1.02	-1.53	67	1.33	100
미래에셋미국달러채권[자]1(UH)(채권)C-F	미래에셋	북미채권	20180808	297	0.71	-3.15	48	-5.59	62
삼성달러표시단기채권[자]UH(채권)C	삼성	글로벌채권	20160104	266	0.66	-3.06	96	-4.41	100
신한H2O글로벌본드(UH)(채권-파생재간접)(C-A1)	신한	글로벌채권	20181025	185	0.39	3.85	16	7.26	49
베어링글로벌하이일드[자](H)(채권-재간접)C	베어링	글로벌하이일드채권	20190308	125	0.28	7.68		19.29	
베어링월지급글로벌하이일드[자](H)(채권-재간접)A	베어링	글로벌하이일드채권	20201023	301	0.22				
미래에셋달러우량중장기채권[자](UH)(채권)C-F	미래에셋	북미채권	20190326	288	0.22	-5.87	74	-8.63	78
한화연금단기하이일드[자](채권)C	한화	글로벌하이일드채권	20131219	221	0.22	4.08	91	12.86	91
한화단기하이일드[자](채권)A	한화	글로벌하이일드채권	20120312	444	0.19	3.87	100	12.37	100
미래에셋미국달러우량회사채[자]1(UH)(채권)C-S	미래에셋	북미채권	20160530	117	0.03	-5.53	64	-0.64	45

- ※ 운용펀드 순자산 기준 100억 이상 대표펀드만 집계
- ※ 미분류펀드, 비평가펀드, 모펀드, 클래스운용펀드, ETF 제외
- ※ %순위는 펀드가 해당 유형 내에서 상위 몇 %에 해당하는지를 숫자로 표시한 값
- ※ 순자산은 운용펀드의 순자산을 표시

■ 국내주식형

(단위 : 억원)

펀드명	운용사명	유형	순자산	설정일	자금흐름			
					1개월	3개월	6개월	1년
마이다스책임투자(주식)A1	마이다스	일반주식	5,598	20090420	517	1,887	2,662	3,658
미래에셋코어테크(주식)C-F	미래에셋	섹터주식	6,209	20191021	494	3,153	2,533	3,569
KB코리아뉴딜(주식)A	KB	일반주식	2,625	20201007	312	2,017	0	0
키움올바른ESG1(주식)C-F	키움투자	일반주식	415	20190604	301	332	332	332
NH-Amundi100년기업그린코리아(주식)A	NH-아문디	일반주식	3,016	20200903	211	1,581	2,029	0
삼성중소형FOCUS[자]1(주식)(A)	삼성액티브	중소형주식	2,612	20070910	-196	-739	-1,405	-3,764
이스트스프링코리아리더스[자](주식)A	이스트스프링	일반주식	428	20060525	-197	-171	-219	-322
미래에셋배당프리미엄[자](후환)C-A	미래에셋	기타주식	4,809	20120320	-289	-2,227	-5,060	-7,195
KB밸류포커스[자](주식)A	KB	일반주식	2,812	20091109	-294	-1,381	-1,884	-2,364
신영밸류고배당[자](주식)C형	신영	배당주식	14,464	20030526	-559	-5,038	-9,139	-12,031

■ 국내채권형

(단위 : 억원)

펀드명	운용사명	유형	순자산	설정일	자금흐름			
					1개월	3개월	6개월	1년
우리단기채권(채권)A	우리	일반채단기	16,992	20160316	2,193	6,695	9,153	11,025
삼성코리아중기채권[자]1(채권)-A	삼성	일반채일반	2,497	20130227	1,408	1,504	1,201	1,033
IBK단기채[자](채권)C-Ce	IBK	일반채단기	3,421	20080627	1,275	2,285	3,007	3,240
한국투자크레딧포커스ESG[자]1(채권)(A)	한국투신	회사채일반	10,430	20081103	1,182	4,034	6,017	6,201
IBK단기국공채플러스[자](채권)C-Cw	IBK	국공채단기	1,424	20201012	566	1,013	0	0
KTB1등단기채권[자](채권)C-CF	KTB	회사채단기	685	20191213	-356	442	340	273
한화단기국공채[자](채권)C-C	한화	국공채단기	4,597	20060306	-374	-1,240	-126	2,302
KB스타단기채[자](채권)A	KB	일반채단기	1,966	20180115	-435	322	1,362	1,448
우리하이플러스채권[자]1(채권)A	우리	일반채단기	19,607	20050427	-669	258	-148	-1,396
유진챔피언단기채[자](채권)A	유진	일반채단기	26,583	20141204	-732	-446	936	6,718

■ 해외주식형

(단위 : 억원)

펀드명	운용사명	유형	순자산	설정일	자금흐름			
					1개월	3개월	6개월	1년
피델리티글로벌테크놀로지[자](주식-재간접)C-A	피델리티	정보기술섹터	24,885	20150617	1,046	3,373	4,888	6,421
교보약사파워글로벌인덱스[자]3(UH)(주환-파생)A	교보약사	글로벌주식	1,124	20170731	631	1,125	1,125	1,125
피델리티미국[자](주식-재간접)A	피델리티	미국주식	1,118	20070517	620	726	746	696
한국투자글로벌전기차&배터리(주식)(A)	한국투신	복합/기타섹터	11,774	20171026	605	6,333	9,264	10,270
슈로더글로벌지속가능성장주(주식-재간접)C-A	슈로더	글로벌주식	1,405	20200727	452	739	1,291	0
미래에셋글로벌그로스[자]1(주식)C-F	미래에셋	글로벌주식	2,141	20140415	-156	-192	-236	-281
유리베트남알파[자](주식)-C/A	유리	베트남주식	1,966	20160226	-256	-704	-877	-965
삼성아세안[자]2(주식)(A)	삼성	동남아주식	2,019	20070402	-338	-621	-708	-1,241
교보약사파워글로벌인덱스[자]1(H)(주환-파생)A	교보약사	선진국주식	718	20150105	-671	-1,247	-1,239	-1,462
한국투자베트남그로스[자](주식)(C1)	한국투신	베트남주식	6,890	20160217	-680	-1,984	-2,291	-2,575

■ 해외채권형

(단위 : 억원)

펀드명	운용사명	유형	순자산	설정일	자금흐름			
					1개월	3개월	6개월	1년
미래에셋글로벌다이나믹플러스[자]1(채권)C-A	미래에셋	글로벌채권	8,190	20120409	217	136	260	46
블랙록글로벌채권오퍼튜니티(채권-재간접)(C)	블랙록	글로벌채권	625	20150518	60	343	304	347
한국투자글로벌플러스채(채환-재간접)(C-W)	한국투신	글로벌채권	835	20200629	57	254	375	0
삼성누버거버넌스머지단기채권[자]H(채권-재간접)Ae	삼성	신용국채권	280	20180313	49	-16	-47	-203
베어링월지급글로벌하이일드[자](H)(채권-재간접)A	베어링	글로벌하이일드채권	301	20201023	44	257	0	0
신한H2O글로벌본드(H)(채환-파생재간접)(C-A1)	신한	글로벌채권	770	20181025	-186	-462	-805	-4,632
KB글로벌코어본드[자](채권)C	KB	글로벌채권	1,177	20181116	-217	-194	-252	-172
AB글로벌고수익(채권-재간접)C-형A	얼라이언스벤처스틴	글로벌하이일드채권	5,087	20090630	-257	-611	-880	-154
우리GPMCO글로벌투자등급자(채권-재간접)(H)C	우리글로벌	글로벌채권	3,560	20100625	-384	-741	-1,305	-2,069
미래에셋글로벌다이나믹[자]1(채권)C-A	미래에셋	글로벌채권	4,008	20090630	-1,003	-1,117	-1,058	-2,268

- ※ 운용펀드 순자산 기준 100억 이상 대표펀드만 집계
- ※ 미분류펀드, 비평가펀드, 모펀드, 클래스운용펀드, ETF 제외
- ※ 자금흐름은 운용펀드 기준의 순현금흐름
- ※ 순자산은 운용펀드의 순자산을 표시

■ 당해 신규설정펀드 현황 – Top 10 운용사

(단위 : 억원)

운용사	국내				해외				기타		전체	
	액티브주식형		채권형		주식형		채권형		설정액	펀드수	설정액	펀드수
	설정액	펀드수	설정액	펀드수	설정액	펀드수	설정액	펀드수				
KB			2,643	2	82	11			1,003	28	3,729	41
한화			3,244	3					76	1	3,319	4
우리			2,703	2					200	8	2,903	10
메리츠									2,497	72	2,497	72
신한	227	5	346	4	0	6			1,829	89	2,402	104
삼성					589	12			752	7	1,341	19
DB									1,184	65	1,184	65
미래에셋	240	12			13	6			911	2	1,164	20
마이다스			854	3							854	3
HDC									703	70	703	70
그외	80	14	412	2	99	12	19	21	1,499	158	2,108	207

※ 전체 설정액 기준 Top 10 운용사 / ※ 운용펀드, 모펀드 제외

■ 당월 신규펀드(공모) 설정규모 Top 5

(단위 : 억원)

펀드명	운용사명	유형	설정액	설정일	운용전략
한화단기플러스(채권)C-C-v	한화	일반채일반	3,244	20210324	주로 국내 채권을 주된 투자대상자산으로 하는 펀드
우리단기플러스(채권)C-V	우리	일반채일반	2,703	20210324	국공채, 은행채 및 우량등급의 신용채권 등 국내채권에 투자하는 펀드
KB스타단기플러스(채권)C-F	KB	일반채일반	2,643	20210324	국내 단기 채권 및 기업어음증권 등에 주로 투자하는 펀드
신한만기투자형3(채권)C-C-r	신한	기타채권	344	20210303	펀드 만기와 채권 평균 듀레이션의 불일치를 최소화 하는 채권형펀드
IBK로우코스트TDF2030[자](혼합-재간접)C-Cf	IBK	해외 TDF2030	62	20210329	국내외 집합투자증권에 주로 투자하는 TDF펀드

※ ELS, ELF 펀드는 제외 / 설정액은 운용펀드 설정액 기준

■ 당해 신규펀드(공모) 설정규모 Top 5

(단위 : 억원)

펀드정보				순자산		1개월			설정이후	
펀드명	운용사명	유형	설정액	당월	전월대비	펀드	BM	유형	펀드	BM
한화단기플러스(채권)C-C-v	한화	일반채일반	3,244	3,245	▲3,245			-0.24	0.04	-0.28
우리단기플러스(채권)C-V	우리	일반채일반	2,703	2,705	▲2,705			-0.24	0.09	-0.28
KB스타단기플러스(채권)C-F	KB	일반채일반	2,643	2,644	▲2,644			-0.24	0.06	-0.28
마이다스액티브중기우량채권(채권)C-F	마이다스	일반채일반	854	849	▼-1	-0.18	-0.41	-0.24	-0.60	-0.99
삼성에너지트랜지션[자]H(주식-재간접)-A	삼성	복합/기타섹터	587	533	▲34	-4.27	0.76	-1.91	-9.35	0.90

※ ELS, ELF 펀드는 제외 / 설정액은 운용펀드 설정액 기준