

Fund Weekly

평가4팀 이제원 과장

jwlee@kfr.co.kr +82-2-399-3416

Korea Fund Ratings Weekly Report

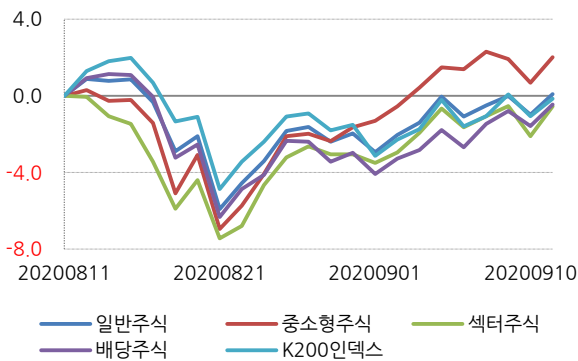
■ 유형별 주간수익률 현황

(단위 : 억원, 개, %)

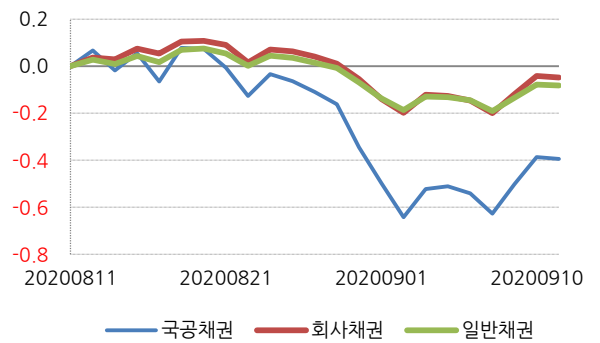
유형	순자산	펀드수	수익률		
			주간	최근 1개월	연초이후
국내 일반주식	109,045 ▼ -529	1,439 ▼ -4	0.13	0.09	8.78
주식 중소형주식	22,578 ▼ -604	400 ▼ -1	0.51	2.01	20.42
섹터주식	7,808 ▲ 27	68 ▲ 0	0.11	-0.56	35.77
배당주식	41,578 ▲ 96	303 ▲ 0	1.35	-0.45	1.12
KOSPI200인덱스	30,884 ▼ -176	314 ▲ 1	0.07	-0.15	8.26
KRX300인덱스	923 ▼ -37	84 ▲ 0	0.02	0.08	10.22
국내 채권					
국공채권	39,558 ▼ -271	190 ▲ 0	0.12	-0.39	1.89
회사채권	20,163 ▲ 141	73 ▲ 0	0.08	-0.05	1.80
일반채권	133,089 ▼ -603	464 ▲ 11	0.05	-0.08	1.40
MMF	1,179,013 ▲ 15,556	288 ▼ -1	0.01	0.05	0.72
해외 주식					
중국주식	74,870 ▼ -4,113	1,057 ▼ -1	-5.57	-0.97	17.18
미국주식	28,211 ▼ -406	317 ▲ 1	-6.01	0.98	13.10
일본주식	2,507 ▼ -130	163 ▼ -7	-0.42	4.15	-8.36
유럽주식	4,403 ▼ -68	172 ▲ 0	-0.78	1.78	-6.62
글로벌주식	52,135 ▼ -2,472	781 ▲ 11	-4.86	1.01	9.69
신흥국주식	6,414 ▼ -379	232 ▲ 0	-4.25	0.16	0.52
해외 채권					
글로벌채권	52,044 ▼ -812	311 ▲ 0	-0.35	-0.06	0.67
북미채권	10,903 ▼ -134	156 ▲ 0	-0.63	-1.29	6.12
신흥국채권	3,513 ▼ -59	102 ▲ 0	-0.46	-0.00	2.85

* 순자산과 펀드 수는 유형성과 산출대상 펀드를 대상으로 산출(운용펀드 기준 채권형은 순자산 50억원 이상, 주식형은 10억원 이상)

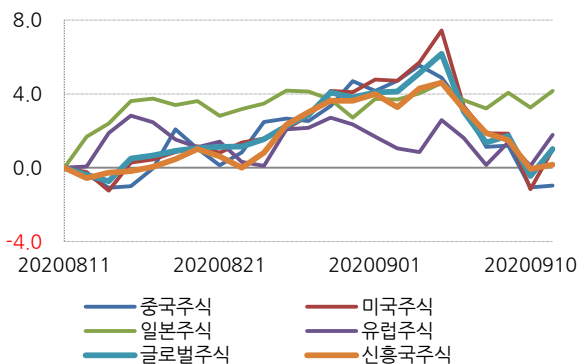
■ 국내주식형 최근 1개월 수익률 추이



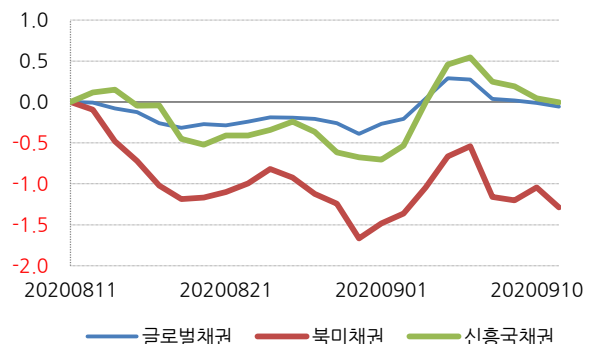
■ 국내채권형 최근 1개월 수익률 추이



■ 해외주식형 최근 1개월 수익률 추이



■ 해외채권형 최근 1개월 수익률 추이



■ 금융시장 주요 지표

(단위 : %, pt)

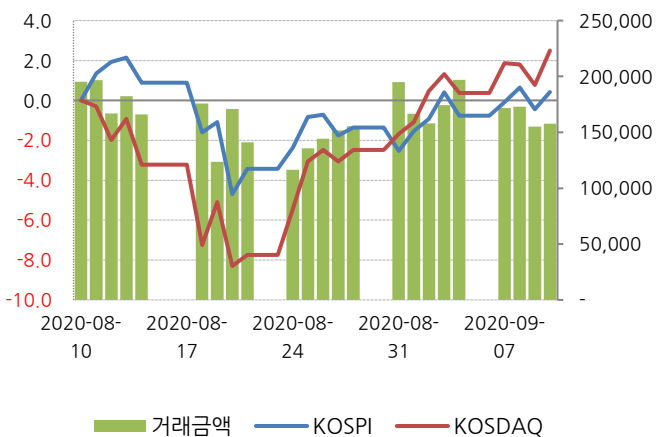
시장	기준지표	지표	1주			1개월			연초 이후		
			전주	등락	수익률	전월	등락	수익률	전년말	등락	수익률
주식	KOSPI	2396.48	2395.90	▲ 0.58	0.02	2386.38	▲ 10.10	0.42	2197.67	▲ 198.81	9.05
	대형주	2338.22	2339.73	▼ -1.51	-0.06	2345.89	▼ -7.67	-0.33	2173.71	▲ 164.51	7.57
	중형주	2595.68	2609.93	▼ -14.25	-0.55	2499.00	▲ 96.68	3.87	2238.19	▲ 357.49	15.97
	소형주	2059.12	2004.38	▲ 54.74	2.73	1940.01	▲ 119.11	6.14	1810.19	▲ 248.93	13.75
	KOSPI200	316.53	316.43	▲ 0.10	0.03	316.77	▼ -0.24	-0.08	293.77	▲ 22.76	7.75
	KOSDAQ	884.30	874.13	▲ 10.17	1.16	862.76	▲ 21.54	2.50	669.83	▲ 214.47	32.02
	KOSPI고배당50	1965.68	1948.33	▲ 17.35	0.89	1955.12	▲ 10.56	0.54	2282.99	▼ -317.31	-13.90
채권	국고3년	0.91	0.92	▼ -0.01		0.83	▲ 0.09		1.36	▼ -0.44	
	회사채3Y AA-	1.53	1.53	▲ 0.00		1.49	▲ 0.04		1.78	▼ -0.25	
단기	콜	0.50	0.48	▲ 0.02		0.47	▲ 0.03		1.40	▼ -0.90	
금융	CD91일물	0.62	0.62	▲ 0.00		0.65	▼ -0.03		1.53	▼ -0.91	
해외	S&P500	3398.96	3455.06	▼ -56.10	-1.62	3360.47	▲ 38.49	1.15	3230.78	▲ 168.18	5.21
	NIKKEI225	23235.47	23465.53	▼ -230.06	-0.98	22329.94	▲ 905.53	4.06	23656.62	▼ -421.15	-1.78
	Euro Stoxx50	3324.83	3304.22	▲ 20.61	0.62	3259.71	▲ 65.12	2.00	3745.15	▼ -420.32	-11.22
	MSCI AC	565.47	579.12	▼ -13.65	-2.36	564.08	▲ 1.39	0.25	565.24	▲ 0.23	0.04
	MSCI EM	1085.31	1108.85	▼ -23.54	-2.12	1086.45	▼ -1.13	-0.10	1114.66	▼ -29.35	-2.63

※ 출처 : 한국증권거래소, KIS채권평가, 한국은행, 로이터

※ 금융시장 지표는 펀드의 운용일자를 기준으로 표기

■ 주가지수 누적수익률 추이(최근 1개월)

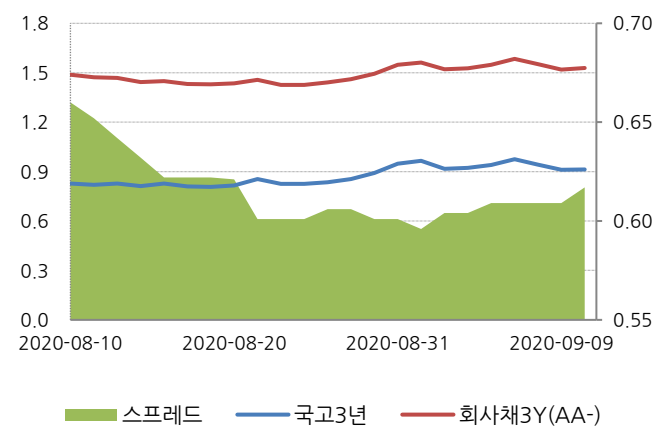
(단위 : %, 억원)



※ 출처 : 한국증권거래소

■ 채권금리 추이(최근 1개월)

(단위 : %)



※ 출처 : KIS채권평가

■ 국내펀드 유형별 성과

(단위 : 억원, 개, %)

유형	순자산		펀드수	주간수익률	1개월		연초이후	
	수익률	순자산			수익률	순자산		
국내주식	589,407 ▼ -7,155	3,472 ▼ -1	0.08	-0.14	▼ -21,966	5.63	▼ -116,119	
액티브주식	208,714 ▼ -1,057	2,535 ▼ -6	0.49	0.14	▼ -11,268	8.33	▼ -22,661	
일반주식	109,045 ▼ -529	1,439 ▼ -4	0.13	0.09	▼ -5,140	8.78	▼ -6,878	
중소형주식	22,578 ▼ -604	400 ▼ -1	0.51	2.01	▼ -2,335	20.42	▼ -4,171	
섹터주식	7,808 ▲ 27	68 = 0	0.11	-0.56	▲ 1,001	35.77	▲ 3,223	
배당주식	41,578 ▲ 96	303 = 0	1.35	-0.45	▼ -3,205	1.12	▼ -9,125	
주식기타	27,705 ▼ -47	325 ▼ -1	0.73	-0.18	▼ -1,589	3.37	▼ -5,708	
인덱스주식	380,693 ▼ -6,098	937 ▲ 5	-0.14	-0.28	▼ -10,698	4.25	▼ -93,458	
K200인덱스	30,884 ▼ -176	314 ▲ 1	0.07	-0.15	▼ -508	8.26	▲ 882	
기타인덱스	25,368 ▼ -192	282 = 0	-0.11	-0.20	▼ -1,438	11.86	▼ -1,444	
ETF	323,517 ▼ -5,693	257 ▲ 4	-0.17	-0.31	▼ -8,577	3.12	▼ -92,416	
KRX300	923 ▼ -37	84 = 0	0.02	0.08	▼ -175	10.22	▼ -479	
국내채권	288,360 ▼ -1,171	893 ▲ 11	0.06	-0.12	▼ -1,129	1.41	▼ -19,159	
국공채권	39,558 ▼ -271	190 = 0	0.12	-0.39	▼ -675	1.89	▼ -672	
국공채 단기	11,535 ▲ 582	82 = 0	0.01	-0.01	▲ 969	1.07	▲ 5,685	
국공채 일반	28,023 ▼ -853	108 = 0	0.16	-0.53	▼ -1,644	1.98	▼ -6,357	
회사채권	20,163 ▲ 141	73 = 0	0.08	-0.05	▲ 636	1.80	▲ 1,850	
회사채 단기	3,143 ▲ 61	17 = 0	0.04	0.13	▲ 178	1.63	▲ 1,664	
회사채 일반	17,020 ▲ 80	56 = 0	0.09	-0.08	▲ 458	1.80	▲ 186	
일반채권	133,089 ▼ -603	464 ▲ 11	0.05	-0.08	▲ 1,379	1.40	▼ -37,955	
일반채 단기	84,047 ▼ -376	230 = 0	0.03	0.04	▲ 876	1.19	▼ -37,606	
일반채 일반	49,042 ▼ -227	234 ▲ 11	0.09	-0.29	▲ 503	1.83	▼ -349	
기타채권	95,550 ▼ -438	166 = 0	0.03	-0.07	▼ -2,469	1.21	▲ 17,618	
기타채권	9,994 ▼ -22	121 = 0	0.03	0.08	▼ -434	1.44	▼ -8,579	
채권ETF	85,556 ▼ -416	45 = 0	0.03	-0.09	▼ -2,035	1.20	▲ 26,197	
MMF	1,179,013 ▲ 15,556	288 ▼ -1	0.01	0.05	▼ -52,114	0.72	▲ 438,285	
국내혼합	137,475 ▲ 5,544	1,685 ▲ 17	0.51	0.36	▲ 8,356	5.54	▲ 2,703	
주식혼합	24,114 ▼ -15	207 = 0	0.33	-0.05	▼ -557	5.22	▼ -1,571	
채권혼합	82,849 ▲ 1,067	1,041 ▲ 1	0.23	0.03	▲ 1,355	4.16	▼ -4,412	
자산배분	3,884 ▼ -55	121 ▼ -1	0.06	0.42	▼ -654	12.21	▼ -1,326	
기타혼합	26,628 ▲ 4,547	316 ▲ 17	1.66	1.82	▲ 8,212	10.28	▲ 10,013	
국내대체투자	69,244 ▼ -479	1,582 ▲ 23	-1.73	-0.76	▲ 7,338	-5.64	▲ 40,603	
부동산	10,514 ▼ -479	33 ▼ -1	-4.30	-5.53	▼ -736	-0.72	▼ -610	
ELF	58,479 ▼ -1	1,548 ▲ 24	-1.26	0.18	▲ 8,076	-16.68	▲ 41,634	
특별자산	251 ▲ 0	1 = 0	0.09	0.38	▼ -2	3.14	▼ -421	

※ 한국펀드평가 유형분류 기준

※ 순자산, 펀드수는 유형성과 산출 대상 펀드들의 값을 합산

■ 해외펀드 유형별 성과

(단위 : 억원, 개, %)

유형	순자산	펀드수	주간수익률	1개월		연초이후	
				수익률	순자산	수익률	순자산
해외주식	267,783 ▼ -10,653	4,405 ▲ 3	-4.62	0.47	-118	9.50	20,013
국	74,870 ▼ -4,113	1,057 ▼ -1	-5.57	-0.97	-3,450	17.18	-8,143
가	634 ▼ -4	58 ▬ 0	-0.29	1.04	4	-30.35	-166
별	1,778 ▼ -53	74 ▬ 0	-2.85	-5.00	-135	-19.35	-161
미국주식	28,211 ▼ -406	317 ▲ 1	-6.01	0.98	2,466	13.10	13,118
일본주식	2,507 ▼ -130	163 ▼ -7	-0.42	4.15	-166	-8.36	-922
인도주식	6,235 ▼ -352	163 ▬ 0	-3.42	2.91	9	-6.78	-845
기타국가주식	489 ▼ -14	41 ▬ 0	-2.88	-0.12	0	-17.83	-152
베트남주식	17,283 ▼ -497	173 ▬ 0	-2.06	4.62	393	-7.81	-2,761
섹	1,486 ▼ -144	57 ▬ 0	-3.94	-6.85	-160	-20.45	865
터	3,557 ▲ 13	111 ▬ 0	1.08	-1.73	-109	20.98	460
별	5,743 ▼ -234	41 ▬ 0	-4.73	3.36	139	29.51	1,109
헬스케어섹터	3,769 ▼ -140	70 ▬ 0	-2.68	-0.71	-98	9.69	830
금융섹터	4,660 ▼ -70	46 ▬ 0	-3.04	0.38	226	7.19	679
공공서비스섹터	- ▬ 0	- ▬ 0	-	-	0	-	0
복합/기타섹터	3,882 ▼ -44	98 ▬ 0	-3.83	1.01	347	7.29	220
권	52,135 ▼ -2,472	781 ▲ 11	-4.86	1.01	224	9.69	7,544
역	4,403 ▼ -68	172 ▬ 0	-0.78	1.78	-28	-6.62	399
별	8,893 ▼ -475	145 ▼ -1	-3.73	1.57	-228	1.38	577
아태주식	913 ▼ -31	85 ▬ 0	-3.48	0.83	14	10.95	-120
아태주식(ex 일본)	9,905 ▼ -351	130 ▬ 0	-3.55	1.97	-220	10.68	484
동남아주식	3,949 ▼ -241	120 ▬ 0	-4.90	-8.46	-693	1.14	-689
신흥국주식	6,414 ▼ -379	232 ▬ 0	-4.25	0.16	-270	0.52	-1,017
아시아신흥국주식	2,442 ▼ -145	117 ▬ 0	-4.35	0.94	-100	13.12	-227
유럽신흥국주식	442 ▼ -12	40 ▼ -1	-2.30	-4.24	-33	-24.28	-197
남미신흥국주식	469 ▼ -6	26 ▬ 0	-1.08	-0.71	-5	-29.76	-165
해외채권	69,213 ▼ -997	641 ▬ 0	-0.39	-0.23	-2,865	1.36	-8,174
글로벌채권	41,403 ▼ -670	219 ▬ 0	-0.30	-0.26	-2,431	1.63	-7,247
글로벌하이일드채권	10,642 ▼ -142	92 ▬ 0	-0.54	0.76	-147	-4.52	525
북미채권	10,903 ▼ -134	156 ▬ 0	-0.63	-1.29	-259	6.12	981
신흥국채권	3,513 ▼ -59	102 ▬ 0	-0.46	-0.00	-63	2.85	-1,849
유럽채권	81 ▼ -0	2 ▬ 0	-0.17	-0.48	-0	2.95	0
아시아채권(ex 일본)	- ▬ 0	- ▬ 0	-	-	0	-	0
남미신흥국채권	205 ▼ -1	12 ▬ 0	0.12	0.91	-6	-7.61	-55
해외혼합	101,938 ▼ -1,853	2,106 ▲ 12	-2.12	0.22	-1,027	2.54	6,662
해외주식혼합	14,174 ▼ -189	221 ▲ 14	-4.20	0.90	145	3.15	-1,700
해외채권혼합	14,665 ▼ -150	394 ▼ -7	-1.30	-0.02	-191	3.48	308
해외자산배분	13,078 ▼ -328	517 ▲ 2	-2.22	-0.46	-226	0.08	3,126
해외기타혼합	17,402 ▼ -591	226 ▲ 1	-0.82	0.29	-1,843	1.42	-4,352
해	3,727 ▼ -9	50 ▬ 0	-1.23	0.03	6	2.97	603
외	11,676 ▼ -215	111 ▲ 1	-1.79	-0.03	240	3.45	2,417
T	6,597 ▼ -58	114 ▬ 0	-2.17	0.29	287	3.17	1,925
D	4,149 ▼ -50	108 ▬ 0	-2.76	0.49	195	3.78	944
F	4,336 ▼ -84	113 ▬ 0	-2.80	0.66	133	2.40	980
해외TDF2045	6,405 ▼ -159	115 ▬ 0	-3.18	0.67	24	3.79	904
해외TDF2050	917 ▲ 44	72 ▲ 1	-2.70	0.97	96	1.56	312
해외TDF기타	4,613 ▼ -60	40 ▬ 0	-1.60	0.10	99	3.59	996
해외대체투자	58,155 ▼ -1,218	487 ▲ 2	-1.41	-0.86	-1,953	2.13	9,504
해외부동산	36,168 ▼ -846	251 ▲ 2	-0.26	0.89	52	3.17	-167
해외특별자산	21,703 ▼ -365	198 ▬ 0	-3.26	-3.70	-1,996	-9.22	9,732
해외기타	285 ▼ -7	38 ▬ 0	-3.29	-0.99	-8	5.62	-61

※ 한국펀드평가 유형분류 기준

※ 순자산, 펀드수는 유형성과 산출 대상 펀드들의 값을 합산

■ 국내 액티브주식형 운용사 주간성과

(단위 : 억원, 개, %)

운용사	전주대비 순위변동	순자산	펀드수	1주		1개월			연초 이후			
				수익률	순자산	수익률	순위	순자산	수익률	순위	순자산	
상위 10개	라자드코리아	▲ 6	96	11	3.06 ▲	1	1.80	6 ▼	-4	4.95	37 ▼	-36
	스팍스	▲ 3	20	6	2.57 ▼	-0	3.87	2 ▼	-2	22.90	9 ▼	-16
	유경PSG	▼ -1	222	9	1.70 ▲	13	4.65	1 ▲	56	34.31	1 ▲	83
	유리	▬ 0	333	19	1.62 ▲	0	3.09	4 ▼	-3	23.66	7 ▲	27
	대신	▲ 6	215	24	1.57 ▲	2	1.05	10 ▼	-5	13.50	23 ▼	-10
	신영	▲ 28	39,319	119	1.48 ▲	173	-0.09	29 ▼	-2,232	-0.32	42 ▼	-6,889
	베어링	▲ 19	7,378	38	1.44 ▼	-25	0.01	26 ▼	-951	2.55	39 ▼	-2,726
	우리	▼ -5	1,968	30	1.39 ▲	11	3.65	3 ▼	-110	30.61	4 ▼	-15
	신한BNPP	▲ 5	5,155	128	1.29 ▲	30	0.72	14 ▼	-298	17.89	16 ▼	-788
	현대	▼ -4	340	26	1.07 ▲	2	-0.21	33 ▼	-6	7.56	33 ▼	-494
하위 10개	플러스	▼ -13	497	17	-0.08 ▼	-0	-0.91	42 ▼	-6	23.07	8 ▲	82
	키움투자	▲ 1	1,532	92	-0.11 ▼	-8	0.13	23 ▼	-45	8.08	31 ▼	-118
	BNK	▲ 3	562	38	-0.12 ▼	-27	-0.85	40 ▼	-64	15.33	19 ▼	-253
	이스트스프링	▼ -20	1,523	44	-0.20 ▼	-72	0.04	25 ▼	-682	12.03	25 ▼	-1,079
	HDC	▼ -5	279	16	-0.27 ▼	-5	-0.08	28 ▲	73	15.66	18 ▼	-90
	코레이트	▼ -8	203	11	-0.28 ▼	-1	0.12	24 ▼	-6	19.86	14 ▲	17
	한국밸류	▼ -16	15,233	80	-0.42 ▼	-175	-0.90	41 ▼	-635	4.17	38 ▼	-1,113
	에셋플러스	▼ -18	1,988	29	-0.49 ▼	-42	-0.13	32 ▼	-197	21.85	11 ▼	-47
	메리츠	▼ -17	6,169	45	-0.63 ▼	-117	0.22	22 ▼	-519	15.13	20 ▼	-702
	프랭클린템플턴투신	▬ 0	441	16	-0.82 ▼	-8	-1.33	43 ▼	-35	10.75	28 ▼	-80

※ 인덱스주식형, ETF 제외

※ 순자산, 펀드수는 운용사성과 산출 대상 펀드들의 값을 합산

■ 해외주식형 운용사 주간성과

(단위 : 억원, 개, %)

운용사	전주대비 순위변동	순자산	펀드수	1주		1개월			연초 이후			
				수익률	순자산	수익률	순위	순자산	수익률	순위	순자산	
상위 10개	알파	▲ 1	44	3	1.07 ▲	6	8.30	1 ▲	18	64.39	1 ▲	27
	대신	▲ 18	124	2	0.40 ▲	0	-0.40	24 ▼	-2	-0.85	30 ▼	-29
	블랙록	▲ 29	3,936	129	-0.30 ▼	-84	-1.58	32 ▼	-216	11.11	15 ▲	807
	프랭클린템플턴투신	▲ 27	1,186	48	-1.30 ▼	-121	1.18	9 ▼	-171	-3.77	33 ▼	-567
	IBK	▲ 14	1,317	74	-1.90 ▼	-33	2.75	3 ▲	16	7.18	19 ▼	-98
	한국밸류	▲ 12	62	11	-2.09 ▼	-1	0.75	13 ▼	-0	2.99	25 ▲	2
	HDC	▼ -6	20	5	-2.24 ▼	-0	4.89	2 ▼	-0	-8.73	37 ▼	-10
	우리글로벌	▲ 28	327	40	-2.26 ▼	-9	0.84	12 ▼	-8	-6.17	34 ▼	-81
	유리	▲ 5	6,706	52	-2.71 ▼	-81	1.76	7 ▲	336	2.87	27 ▲	648
	피델리티	▲ 24	36,365	218	-2.92 ▼	-1,103	0.71	14 ▼	-1,057	4.13	24 ▲	6,335
하위 10개	브이아이	▼ -6	1,131	85	-5.30 ▼	-69	-1.39	31 ▼	-59	12.24	12 ▼	-47
	메리츠	▼ -13	2,255	59	-5.33 ▼	-89	-0.68	28 ▲	197	23.72	3 ▲	1,629
	NH-아문디	▼ -24	1,924	132	-5.39 ▼	-145	0.32	20 ▼	-10	2.58	28 ▲	631
	미래에셋	▼ -20	70,325	689	-5.62 ▼	-2,885	1.18	10 ▲	1,366	16.37	8 ▲	10,801
	얼라이언스번스틴	▼ -29	14,161	53	-5.70 ▼	-494	0.63	16 ▲	918	15.51	10 ▲	6,034
	에셋플러스	▼ -25	10,851	52	-5.76 ▼	-561	1.91	6 ▲	245	18.33	6 ▲	2,203
	우리	▼ -19	223	16	-6.23 ▼	-17	-1.85	34 ▼	-20	10.32	16 ▼	-86
	DB	▼ -28	3,446	132	-6.64 ▼	-280	-3.40	37 ▼	-96	15.59	9 ▲	119
	KTB	▼ -27	5,582	35	-7.23 ▼	-360	0.63	15 ▼	-28	22.92	4 ▼	-123
	골든브릿지	▼ -3	96	11	-8.77 ▼	-2	-3.12	36 ▲	16	35.01	2 ▲	47

※ 순자산, 펀드수는 운용사성과 산출 대상 펀드들의 값을 합산

■ 국내채권형 운용사 주간성과

(단위 : 억원, 개, %)

운용사	전주대비 순위변동	순자산	펀드수	1주		1개월			연초 이후			
				수익률	순자산	수익률	순위	순자산	수익률	순위	순자산	
상위 10개	맥쿼리	▲ 35	80	2	0.22	▼ -0	-0.49	35	▼ -1	1.50	16	▼ -1
	흥국	▲ 25	8,769	26	0.13	▲ 18	-0.09	15	▲ 160	1.85	5	▲ 1,081
	베어링	▲ 25	264	1	0.11	▼ -1	-0.22	27	▼ -1	1.69	11	▼ -18
	삼성	▲ 22	55,070	72	0.08	▼ -490	-0.19	25	▼ -1,875	1.47	19	▲ 6,266
	교보약사	▲ 27	14,341	34	0.08	▲ 21	-0.27	29	▼ -480	2.05	2	▲ 118
	DB	▲ 23	3,652	18	0.08	▼ -6	-0.29	30	▲ 452	2.20	1	▲ 579
	하나UBS	▲ 18	4,475	20	0.08	▼ -576	-0.16	24	▼ -220	1.34	24	▼ -261
	한국투신	▲ 16	16,968	56	0.08	▲ 196	-0.15	22	▲ 36	1.37	22	▲ 1,218
	신한BNPP	▲ 12	4,785	39	0.07	▲ 37	-0.16	23	▲ 194	1.50	17	▼ -111
	트러스톤	▲ 24	976	1	0.07	▲ 1	-0.45	34	▲ 395	1.98	3	▲ 430
하위 10개	플러스	▼ -24	504	10	0.02	▼ -69	0.09	6	▼ -68	1.23	27	▼ -140
	멀티에셋	▼ -21	1,304	29	0.02	▲ 0	0.10	5	▲ 1	1.01	31	▼ -520
	한국밸류	▼ -14	617	3	0.02	▼ -0	-0.12	18	▲ 5	1.29	25	▼ -3
	한화	▼ -17	11,451	46	0.02	▲ 51	-0.05	13	▼ -106	1.17	29	▲ 22
	현대인베스트먼트	▼ -25	1,438	6	0.02	▲ 1	0.09	7	▼ -38	1.56	13	▲ 151
	유진	▼ -23	29,190	36	0.02	▲ 927	0.04	10	▲ 3,167	1.28	26	▼ -3,909
	신영	▼ -22	233	2	0.01	▲ 5	-0.08	14	▲ 32	1.38	21	▲ 45
	NH-아문디	▼ -12	9,337	50	0.01	▼ -345	-0.24	28	▼ -595	1.49	18	▼ -662
	KTB	▼ -25	888	16	0.01	▼ -101	0.03	11	▼ -112	1.39	20	▼ -93
	골든브릿지	▼ -1	105	2	-0.41	▼ -41	-0.92	36	▼ -60	-0.14	35	▼ -456

※ 순자산, 펀드수는 운용사성과 산출 대상 펀드들의 값을 합산

■ 해외채권형 운용사 주간성과

(단위 : 억원, 개, %)

운용사	전주대비 순위변동	순자산	펀드수	1주		1개월			연초 이후			
				수익률	순자산	수익률	순위	순자산	수익률	순위	순자산	
상위 5개	멀티에셋	▬ 0	205	12	0.12	▼ -1	0.91	1	▼ -6	-7.61	17	▼ -55
	프랭클린템플턴투신	▲ 16	59	1	-0.01	▼ -1	-0.54	15	▼ -2	-2.47	14	▼ -109
	키움투자	▲ 14	450	16	-0.09	▼ -0	0.03	8	▲ 0	2.88	6	▲ 12
	이스트스프링	▲ 10	1,364	9	-0.16	▼ -48	-1.39	18	▲ 41	4.98	2	▲ 206
	NH-아문디	▲ 11	922	28	-0.18	▼ -19	0.05	7	▼ -132	1.90	9	▼ -641
하위 5개	우리글로벌	▼ -6	7,105	32	-0.43	▼ -180	-0.33	13	▼ -429	1.91	8	▼ -3,015
	하나UBS	▼ -9	1,437	11	-0.47	▼ -55	-0.30	11	▼ -200	1.32	12	▼ -724
	얼라이언스번스틴	▼ -13	9,781	32	-0.56	▼ -168	0.79	2	▼ -306	-4.45	16	▲ 1,396
	한화	▼ -10	3,265	37	-0.58	▼ -37	-1.03	17	▼ -109	3.53	3	▲ 399
	삼성	▼ -14	6,727	136	-0.67	▼ -103	-0.99	16	▼ -143	3.43	4	▼ -493

※ 순자산, 펀드수는 운용사성과 산출 대상 펀드들의 값을 합산

■ 일반주식형

(단위 : 억원, 개, %)

운용사	전주대비 순위변동	순자산	펀드수	주간수익률	1개월		연초 이후		
					수익률	순위	수익률	순위	
상위 10개	라자드코리아	▲ 3	96	11	3.06	1.80	3	4.95	35
	스팍스	▬ 0	20	6	2.57	3.87	2	22.90	3
	유경PSG	▼ -2	222	9	1.70	4.65	1	34.31	1
	신한BNPP	▲ 2	4,530	75	1.41	0.84	8	15.46	15
	대신	▲ 16	85	12	1.21	0.16	19	9.42	27
	신영	▲ 6	12,330	29	1.16	0.80	9	1.78	38
	한화	▲ 21	3,759	48	0.94	1.20	7	10.91	24
	DB	▲ 11	93	14	0.93	0.76	10	10.03	26
	IBK	▼ -6	881	37	0.85	1.52	4	17.55	12
	마이다스	▼ -3	3,494	44	0.77	1.41	5	29.76	2
하위 10개	이스트스프링	▼ -24	1,523	44	-0.20	0.04	22	12.03	23
	키움투자	▲ 4	1,165	57	-0.22	0.03	23	7.40	32
	HDC	▼ -11	260	11	-0.27	-0.05	25	15.55	14
	코레이트	▼ -13	203	11	-0.28	0.12	21	19.86	9
	에셋플러스	▼ -20	1,988	29	-0.49	-0.13	28	21.85	5
	한국밸류	▼ -22	13,369	56	-0.52	-1.09	40	2.27	37
	미래에셋	▼ -12	13,080	122	-0.56	-0.29	33	14.31	19
	메리츠	▼ -9	4,906	28	-0.76	0.25	18	13.75	20
	플러스	▬ 0	187	5	-0.76	-1.25	41	17.85	11
	프랭클린템플턴투신	▬ 0	441	16	-0.82	-1.33	42	10.75	25

※ 일반주식형 : 특정 섹터나 스타일에 치중하지 않고 국내 주식에 주로 투자하여 수익을 추구하는 주식형펀드

■ 중소형주식형

(단위 : 억원, 개, %)

운용사	전주대비 순위변동	순자산	펀드수	주간수익률	1개월		연초 이후		
					수익률	순위	수익률	순위	
상위 10개	유리	▲ 2	231	10	2.30	4.58	2	26.66	10
	한국밸류	▲ 19	185	9	2.16	3.71	5	38.25	4
	대신	▲ 8	111	11	2.11	2.20	11	20.45	17
	우리	▼ -3	1,105	10	2.07	6.72	1	46.77	2
	한국투신	▲ 22	749	18	1.73	4.28	3	-4.48	26
	현대	▲ 9	26	10	1.68	1.52	13		
	미래에셋	▲ 3	711	25	1.60	3.88	4	32.82	5
	키움투자	▲ 8	120	6	1.60	2.63	8	15.73	21
	신영	▼ -4	1,658	15	1.50	1.73	12	0.85	25
	KTB	▲ 16	118	14	1.42	-0.30	23	13.51	22
하위 10개	현대인베스트먼트	▼ -14	676	33	0.10	1.05	16	24.69	12
	신한BNPP	▲ 3	145	19	0.08	-1.12	25	30.73	8
	맥쿼리	▲ 3	2,308	27	-0.07	0.26	18	7.49	23
	IBK	▲ 4	132	9	-0.10	-0.10	21	31.98	6
	메리츠	▼ -9	1,263	17	-0.14	0.10	19	20.25	19
	브이아이	▼ -21	147	15	-0.38	-0.03	20	38.59	3
	트러스톤	▼ -7	52	10	-0.44	-3.67	27	15.97	20
	NH-아문디	▼ -18	2,072	16	-0.74	1.51	14	20.30	18
	마이다스	▼ -18	2,002	18	-1.01	0.58	17	49.30	1
	하나UBS	▼ -3	316	11	-1.14	-2.79	26	21.79	13

※ 중소형주식형 : 국내 주식 중 중소형주에 주로 투자하는 주식형펀드

■ 배당주식형

(단위 : 억원, 개, %)

운용사	전주대비 순위변동	순자산	펀드수	주간수익률	1개월		연초 이후		
					수익률	순위	수익률	순위	
상위 5개	브이아이	0	74	3	2.38	2.97	1	13.85	4
	미래에셋	9	1,646	17	2.03	-0.20	8	13.04	5
	DB	12	131	5	1.66	-0.46	11	4.49	14
	신영	6	24,460	44	1.64	-0.68	15	-1.99	21
	베어링	-1	7,188	21	1.47	0.04	4	2.50	18
하위 5개	키움투자	-12	184	17	-0.23	-0.45	10	9.15	10
	우리	-7	120	4	-0.30	-1.15	18	9.19	9
	HDC	-15	19	5	-0.36	-0.47	12	16.40	1
	한화	-3	31	8	-0.36	-0.64	14	14.33	3
	마이더스	-15	674	26	-0.55	-1.22	19	12.10	6

※ 배당주식형 : 지속적이며 안정적인 고배당주에 주로 투자하는 주식형펀드

■ 섹터주식형

(단위 : 억원, 개, %)

운용사	전주대비 순위변동	순자산	펀드수	주간수익률	1개월		연초 이후		
					수익률	순위	수익률	순위	
상위 5개	미래에셋	1	5,015	33	0.18	-0.48	2	38.12	1
	하나UBS	1	1,561	18	0.01	-1.21	3	26.11	3
	DB	-2	1,232	17	-0.08	-0.20	1	38.01	2
하위 5개									

※ 섹터주식형 : 특정 섹터에 속하는 기업들의 국내주식에 주로 투자하는 주식형펀드

■ KOSPI200인덱스형

(단위 : 억원, 개, %)

운용사	전주대비 순위변동	순자산	펀드수	주간수익률	1개월		연초 이후		
					수익률	순위	수익률	순위	
상위 5개	우리글로벌	24	49	4	0.70	0.26	2	8.80	8
	현대	12	43	2	0.63				
	대신	12	710	11	0.30	0.02	3	10.03	2
	현대인베스트먼트	-2	987	3	0.26	1.03	1	12.53	1
	DB	8	174	4	0.23	-0.25	17	8.93	6
하위 5개	하나UBS	-3	354	11	0.01	-0.29	21	7.68	19
	삼성	-6	4,013	40	-0.01	-0.21	11	7.65	20
	우리	-9	391	7	-0.01	-0.20	9	8.62	11
	맥쿼리	-19	185	1	-0.07	-0.22	12	7.35	21
	유진	-26	81	7	-2.13	-4.31	26	4.04	26

※ KOSPI200인덱스형 : KOSPI200 지수의 종목 구성을 복제하여 해당 지수의 수익률/초과수익률을 추종하는 주식형펀드

※ KOSPI200 ETF 제외

■ 글로벌주식형

(단위 : 억원, 개, %)

	운용사	전주대비 순위변동	순자산	펀드수	주간수익률	1개월		연초 이후	
						수익률	순위	수익률	순위
상위 5개	슈로더	▲ 24	334	26	-0.41	1.28	7	-22.39	24
	피델리티	▲ 22	11,628	39	-1.09	0.23	19	-3.32	22
	한국밸류	▲ 15	62	11	-2.09	0.75	14	2.99	16
	프랭클린템플턴투신	▲ 19	180	6	-2.11	0.80	12	-0.49	20
	신한BNPP	▲ 14	142	7	-2.28	0.73	15	3.51	15
하위 5개	유진	▼ -18	84	18	-5.86	0.02	21	1.60	18
	DB	▼ -13	468	27	-5.93	0.13	20	17.14	3
	키움투자	▼ -17	1,787	88	-6.31	-2.04	25	11.99	8
	NH-아문디	▼ -22	1,109	54	-6.47	0.53	16	15.24	6
	미래에셋	▼ -21	19,215	110	-6.73	1.46	6	19.90	2

※ 글로벌주식형 : 글로벌 주식관련 위험자산에 주로 투자하는 해외주식형 펀드

■ 유럽주식형

(단위 : 억원, 개, %)

	운용사	전주대비 순위변동	순자산	펀드수	주간수익률	1개월		연초 이후	
						수익률	순위	수익률	순위
상위 5개	KB	▲ 10	348	30	-0.16	2.29	5	-8.76	7
	미래에셋	▲ 8	1,020	7	-0.32	2.55	4	-15.88	10
	피델리티	▲ 1	1,060	16	-0.35	1.81	7	1.11	1
	신한BNPP	▲ 4	83	20	-0.37	1.88	6	-9.76	8
	삼성	▲ 1	433	29	-0.51	2.64	2	-7.87	6
하위 5개	프랭클린템플턴투신	▼ 0	20	3	-0.56	0.96	9	-13.45	9
	이스트스프링	▼ -7	26	7	-0.62	3.80	1	-6.65	3
	하나UBS	▼ 0	40	10	-1.16	1.41	8	-2.49	2
	한화	▼ -5	70	23	-1.60	-0.12	11	-7.80	4
	슈로더	▼ -9	1,214	17	-1.80	0.72	10	-7.80	5

※ 유럽주식형 : 유럽 주식관련 위험자산에 주로 투자하는 해외주식형 펀드

■ 신흥국주식형

(단위 : 억원, 개, %)

	운용사	전주대비 순위변동	순자산	펀드수	주간수익률	1개월		연초 이후	
						수익률	순위	수익률	순위
상위 5개	이스트스프링	▲ 14	63	20	-0.39	0.32	6	-15.97	14
	피델리티	▲ 12	55	17	-1.60	-1.29	12	-11.88	13
	NH-아문디	▲ 1	41	8	-1.66	-2.05	14	-25.06	15
	KB	▲ 4	132	21	-2.10	1.19	2	-3.64	9
	우리글로벌	▲ 8	153	16	-2.55	-1.18	11	-7.52	12
하위 5개	신한BNPP	▼ -8	1,117	28	-3.90	0.58	4	4.76	3
	삼성	▼ -1	96	7	-4.02	0.03	7	9.15	1
	교보약사	▼ -7	207	3	-4.32	0.92	3	4.11	4
	미래에셋	▼ -13	1,310	57	-4.87	1.35	1	7.02	2
	슈로더	▼ -13	2,357	12	-4.99	-0.46	9	-1.14	7

※ 신흥국주식형 : 신흥국지역 주식관련 위험자산에 주로 투자하는 해외주식형 펀드

■ 중국주식형

(단위 : 억원, 개, %)

	운용사	전주대비 순위변동	순자산	펀드수	주간수익률	1개월		연초 이후	
						수익률	순위	수익률	순위
상위 5개	맥쿼리	▲ 23	330	9	-3.08	-3.87	22	-20.10	23
	멀티에셋	▲ 3	49	7	-3.55	1.04	2	11.42	17
	피델리티	▲ 20	2,968	29	-3.78	0.26	3	1.77	21
	키움투자	▲ 18	55	8	-4.07	-1.12	14	-1.22	22
	NH-아문디	▲ 15	247	27	-4.63	-1.36	15	9.93	19
하위 5개	DB	▼ -13	2,328	72	-6.83	-5.57	24	18.99	7
	슈로더	▼ -19	923	11	-7.08	-3.28	21	17.09	12
	브이아이	▼ -10	288	38	-7.59	-4.73	23	11.99	16
	메리츠	▼ -17	1,029	17	-7.85	-0.81	11	49.80	1
	골든브릿지	▼ -5	96	11	-8.77	-3.12	20	35.01	2

※ 중국주식형 : 중국 주식관련 위험자산에 주로 투자하는 해외주식형 펀드

■ 국내 액티브주식형

(단위 : 억원, %)

펀드명	운용사명	유형	설정일	순자산	주간 수익률	최근 1개월		연초 이후	
						수익률	%순위	수익률	%순위
미래에셋코스닥벤처기업1(주식)C-A	미래에셋	기타주식	20180430	181	4.89	0.15		28.02	
KB중소형고배당목표전환(주혼)A	KB	중소형주식	20180129	425	3.73	6.22	3	5.59	84
NH-Amundi4차산업혁명[자](주식)A	NH-아문디	기타주식	20090909	111	3.52	5.54		32.00	
한국밸류10년투자100세행복[자](주식)(A)	한국밸류	일반주식	20120327	309	3.06	4.10	2	-0.02	94
KTBVIP스타셀렉션[자](주식)C-A	KTB	일반주식	20090717	136	3.05	1.87	7	43.61	1
미래에셋성장유망중소형주[자]1(주식)C-C1	미래에셋	중소형주식	20050126	395	2.60	4.39	20	28.13	37
신한BNPP코리아가치성장[자](주식)(C-A1)	신한BNPP	일반주식	20051006	126	2.39	-0.41	74	18.88	15
유리스몰뮤티v3목표전환형(주식)C/A	유리	중소형주식	20171130	128	2.33	4.63	12	28.08	39
유리스몰뮤티[자](주식)-C/C	유리	중소형주식	20040816	103	2.26	4.52	14	24.57	44
한국밸류10년투자중소형[자](주식)C-A	한국밸류	중소형주식	20131224	185	2.16	3.71	23	38.30	10

■ 국내채권형

(단위 : 억원, %)

펀드명	운용사명	유형	설정일	순자산	주간 수익률	최근 1개월		연초 이후	
						수익률	%순위	수익률	%순위
우리장기국공채[자]1(국공채)C-F	우리	국공채일반	20191106	499	0.43	-1.13	95	2.33	1
삼성ABFKorea인덱스(채권)(A)	삼성	국공채일반	20050426	7,193	0.32	-0.78	90	1.98	34
미래에셋번영보험채권(채권)	미래에셋	일반채일반	20200720	611	0.27	-0.47	78		
미래에셋개인연금전환형1(채권)	미래에셋	일반채일반	20060621	210	0.27	-0.68	98	1.96	28
미래에셋엠브렐라(채권)C-C-i	미래에셋	일반채일반	20070508	132	0.26	-0.67	97	2.20	10
미래에셋퇴직플랜[자]1(채권)C-C	미래에셋	일반채일반	20060131	1,225	0.26	-0.72	100	2.11	14
미래에셋솔로몬장기국공채[자]1(채권)C-C	미래에셋	국공채일반	20081118	1,686	0.26	-0.60	74	2.04	23
한국투자퇴직연금[자]1(국공채)(C)	한국투신	국공채일반	20060102	3,238	0.21	-0.62	79	1.77	51
KB퇴직연금[자](채권)C	KB	일반채일반	20060102	834	0.21	-0.52	86	1.91	30
한화연금전환형(국공채)C-C	한화	국공채일반	20010201	156	0.21	-0.77	84	1.48	67

■ 해외주식형

(단위 : 억원, %)

펀드명	운용사명	유형	설정일	순자산	주간 수익률	최근 1개월		연초 이후	
						수익률	%순위	수익률	%순위
IBK골드마이닝[자]1(주식)C-A	IBK	기초소재섹터	20070413	293	2.57	-2.79	63	40.82	29
블랙록월드골드[자](주식-재간접)(H)(A)	블랙록	기초소재섹터	20080918	1,038	2.08	-3.61	75	43.73	15
블랙록월드골드[자](주식-재간접)(UH)(A)	블랙록	기초소재섹터	20080909	304	1.80	-3.79	88	49.05	1
신한BNPP골드1(주식)(C-A)	신한BNPP	기초소재섹터	20071102	396	0.88	-2.35	51	37.34	43
삼성일본중소형FOCUS[자]H(주식)-A	삼성	일본주식	20150615	271	0.65	5.88	14	-10.23	87
블랙록월드광업주[자](주식-재간접)(H)(A)	블랙록	기초소재섹터	20080918	882	0.62	0.67	1	11.14	72
대신VIPAsiaGrowth(주혼)A	대신	아시아태평양주식(일본제외)	20140915	124	0.40	-0.40	60	-2.95	94
프랭클린재팬[자](주식)A	프랭클린템플턴투신	일본주식	20060509	385	0.39	5.60	31	-8.84	77
피델리티재팬[자](주식-재간접)A	피델리티	일본주식	20070517	118	0.38	4.18	41	-11.13	90
KB스타유로인덱스[자](주식-파생)A	KB	유럽주식	20070327	221	-0.08	2.47	31	-8.97	48

■ 해외채권형

(단위 : 억원, %)

펀드명	운용사명	유형	설정일	순자산	주간 수익률	최근 1개월		연초 이후	
						수익률	%순위	수익률	%순위
멀티에셋삼바브라질[자](채권)C1	멀티에셋	남미신용국채권	20070912	128	0.11	0.87	100	-7.86	100
키움달러표시우량채권[자](H)(채권)C-F	키움투자	글로벌채권	20160926	306	-0.02	0.02	27	4.01	12
미래에셋퇴직플랜글로벌다이나믹50[자]1(채권)C-C	미래에셋	글로벌채권	20100831	600	-0.02	-0.40	71	1.86	58
삼성누버거버넌이머징단기채권[자]H(채권-재간접)Ae	삼성	신용국채권	20180313	339	-0.02	0.77	31	1.10	60
KB글로벌단기채[자](채권-재간접)(H)A	KB	글로벌채권	20191210	494	-0.04	0.20	14	0.59	89
NH-AmundiUSD아시아채권2년형1(채권)Cf	NH-아문디	아시아채권	20200630	507	-0.07	0.23	34		
NH-AmundiUSD아시아채권2년형2(채권)Cf	NH-아문디	아시아채권	20200708	217	-0.08	0.19	51		
미래에셋이머징달러회사채[자]1(H)(채권)C-C-I	미래에셋	신용국채권	20151211	278	-0.09	0.30	70	4.91	11
한국투자아시아플러스[자](채권)(C-W)	한국투신	아시아채권	20190826	471	-0.12	0.01	84	3.62	26
삼성글로벌중단기채권[자]H(채권-재간접)-Cf	삼성	글로벌채권	20190404	213	-0.13	0.26	11	2.34	29

※ 운용펀드 순자산 기준 100억 이상 대표펀드만 집계
 ※ 미분류펀드, 비평가펀드, 모펀드, 클래스운용펀드, ETF 제외
 ※ %순위는 펀드가 해당 유형 내에서 상위 몇 %에 해당하는지를 숫자로 표시한 값
 ※ 순자산은 운용펀드의 순자산을 표시

■ 국내주식형

(단위 : 억원)

펀드명	운용사명	유형	순자산	설정일	자금흐름			
					1주	1개월	3개월	연초이후
마이다스책임투자(주식)A1	마이다스	일반주식	1,777	20090420	110	490	665	734
NH-Amundi100년기업그린코리아(주식)A	NH-아문디	일반주식	512	20200903	102			
NH-Amundi필승코리아(주식)A	NH-아문디	일반주식	2,206	20190814	101	231	453	714
한국투자한국의힘1(주식)(A)	한국투신	일반주식	1,431	20060324	73	52	-44	-43
하나UBSIT코리아1(주식)A	하나UBS	섹터주식	1,561	20070503	56	265	-171	-191
NH-Amundi성장중소형주(주식)A1	NH-아문디	중소형주식	2,072	20110503	-86	-269	-517	-679
미래에셋배당프리미엄[자](주혼)C-A	미래에셋	기타주식	9,018	20120320	-107	-629	-1,577	-3,230
KB중소형주포커스[자](주식)A	KB	중소형주식	2,312	20111230	-155	-404	-718	-967
신영밸류고배당[자](주식)C형	신영	배당주식	19,024	20030526	-189	-1,124	-2,290	-3,271
삼성중소형FOCUS[자]1(주식)(A)	삼성액티브	중소형주식	3,599	20070910	-227	-918	-1,932	-2,296

■ 국내채권형

(단위 : 억원)

펀드명	운용사명	유형	순자산	설정일	자금흐름			
					1주	1개월	3개월	연초이후
유진챔피언단기채[자](채권)A	유진	일반채단기	24,269	20141204	893	2,871	6,059	-2,416
KB스타단기국공채[자](채권)A	KB	국공채단기	2,911	20150820	428	736	1,583	2,433
우리단기채권(채권)A	우리	일반채단기	7,099	20160316	325	363	1,628	-709
키움단기국공채[자]1(채권)C1	키움투자	국공채단기	2,246	20140227	90	215	571	1,203
한국투자e단기채(채권)(C)	한국투신	일반채단기	2,310	20160229	84	45	77	-313
대신우량단기채3(채권)C	대신	일반채단기	765	20190805	-266	-714	-531	-551
미래에셋솔로몬장기국공채[자]1(채권)C-C	미래에셋	국공채일반	1,686	20081118	-275	-335	-774	-1,379
NH-Amundi국채10년인덱스[자](채권)A	NH-아문디	국공채일반	1,462	20140901	-386	-451	-608	-1,677
삼성코리아초단기우량채권[자]1(채권)-Ci	삼성	일반채단기	994	20160520	-501	-526	-788	-697
하나UBS파워e단기채[자](채권)C	하나UBS	일반채단기	2,236	20070417	-560	-287	-618	-249

■ 해외주식형

(단위 : 억원)

펀드명	운용사명	유형	순자산	설정일	자금흐름			
					1주	1개월	3개월	연초이후
AB미국그로스(주식-재간접)C-형A	엘라이언스벤처	미국주식	13,145	20100329	459	1,010	1,648	4,755
피델리티글로벌테크놀로지[자](주식-재간접)C-A	피델리티	정보기술섹터	14,564	20150617	298	459	-296	5,082
한국투자글로벌전기차&배터리(주식)(A)	한국투신	복합/기타섹터	1,513	20171026	142	545	826	911
미래에셋차이나그로스[자]1(주식)C-A	미래에셋	중국주식	3,730	20141110	104	346	1,053	670
미래에셋글로벌그레이트퀀텀[자]1(주식)C-A	미래에셋	글로벌주식	5,006	20070525	104	-109	-111	-449
한국투자베트남그로스[자](주식)(C1)	한국투신	베트남주식	6,895	20160217	-70	-206	-324	-532
AB글로벌로우볼(주식-재간접)A	엘라이언스벤처	선진국주식	321	20160418	-84	-146	-244	-284
프랭클린재팬[자](주식)A	프랭클린템플턴투신	일본주식	384	20060509	-93	-107	-120	-139
미래에셋인도중소형포커스[자]1(주식)C-A	미래에셋	인도주식	1,245	20150918	-100	-77	-105	-125
피델리티글로벌배당인컴[자](주식-재간접)C-A	피델리티	글로벌주식	9,706	20130220	-143	-661	-1,538	843

■ 해외채권형

(단위 : 억원)

펀드명	운용사명	유형	순자산	설정일	자금흐름			
					1주	1개월	3개월	연초이후
블랙록글로벌채권오퍼튜니티(채권-재간접)(C)	블랙록	글로벌채권	318	20150518	20	20	20	93
우리GPI-MCO토탈리턴[자](채권-재간접)(H)C	우리글로벌	복미채권	1,163	20100622	19	80	217	170
미래에셋달러우량중장기채권[자](UH)(채권)C-F	미래에셋	복미채권	466	20190326	10	0	-7	-19
미래에셋퇴직플랜글로벌다이나믹[자]1(채권)C-C	미래에셋	글로벌채권	4,135	20110713	9	120	426	847
피델리티미달러채권[자]H(채권-재간접)C-A	피델리티	복미채권	646	20191203	8	20	275	632
AB미국인컴(채권-재간접)C-A	엘라이언스벤처	복미채권	1,073	20190826	-49	-254	-341	464
AB글로벌고수익(채권-재간접)C-형A	엘라이언스벤처	글로벌하이일드채권	5,799	20090630	-59	-144	199	804
신한BNPPH2O글로벌본드(H)(채권-파생재간접)(C-A1)	신한BNPP	글로벌채권	4,428	20181025	-85	-305	-672	-1,043
미래에셋법안전용글로벌다이나믹월지급식[자]1(채권)C-C-2	미래에셋	글로벌채권	396	20120307	-112	-227	-230	-260
우리GPI-MCO글로벌투자등급자(채권-재간접)(H)C	우리글로벌	글로벌채권	5,056	20100625	-158	-370	-522	-3,631

- * 운용펀드 순자산 기준 100억 이상 대표펀드만 집계
- * 미분류펀드, 비평가펀드, 모펀드, 클래스운용펀드, ETF 제외
- * 자금흐름은 운용펀드 기준의 순현금흐름
- * 순자산은 운용펀드의 순자산을 표시

(단위 : 억원)

펀드명	유형	설정액	설정일	운용전략
신한BNPPSMARTKIS단기통안채증권ETF(채권)	미정	101	20200908	KIS 단기통안채 지수(총수익지수)를 추적대상지수로 하는 ETF
삼성지수연계17(ELS-파생)-A	미정	80	20200908	S&P500 지수, CSI300 지수, EURO STOXX50지수 연계 파생결합증권에 투자하는 펀드
유진지수연계KSE-6(온라인전용)(ELS-파생)	ELF기타	60	20200907	KOSPI200 지수, S&P500 지수 및 EUROSTOXX50 지수 연계 파생결합증권에 투자하는 펀드
DB지수연계트리플리자드KSE-13(ELS-파생)C-A	ELF기타	42	20200909	KOSPI200 지수, S&P500 지수 및 EUROSTOXX50 지수 연계 파생결합증권에 투자하는 펀드
신한BNPP지수연계트리플플러스SEN-1(ELS-파생)(C-A1)	ELF기타	27	20200907	S&P500과 EUROSTOXX50와 NIKKEI225 지수 연계 파생결합증권에 투자하는 펀드
신한BNPP지수연계37(ELS-파생)(C-A1)	미정	27	20200908	S&P500, KOSPI200, CSI300지수의 가격변동과 연계되어 수익을 얻는 파생결합증권
메리츠지수연계더블리자드6(ELS-파생)C-A	미정	26	20200908	KOSPI200, NIKKEI225, EUROSTOXX50지수의 가격변동과 연계하여 수익을 얻는 파생결합증권
신한BNPP관토플러스KSE-13(ELS-파생)(C-A1)	ELF기타	23	20200907	이 투자신탁은 투자신탁의 90% 이상을 KOSPI200과 S&P 500 Quanto USD-KRW Currency Adjusted Index (블룸버그티커: SP5OUKAP Index)와 EURO
유진지수연계52(ELS-파생)A	ELF기타	17	20200907	KOSPI200 지수, S&P500 지수 및 EUROSTOXX50 지수의 변동과 연계하여 수익을 얻는 파생결합증권
DB지수연계더블리자드KSE-17(ELS-파생)C-A	ELF기타	10	20200909	KOSPI200 지수, S&P500 지수 및 EUROSTOXX50 지수 연계 파생결합증권에 투자하는 펀드
메리츠지수연계트리플플러스KSE-10(ELS-파생)C-A	ELF기타	10	20200907	이 투자신탁은 KOSPI200지수, S&P500지수, EuroStoxx50지수의 변동에 연계하여 수익이 결정되는 파생결합증권에 주로 투자하는 투자신탁
BNK3Index더블리자드지수연계KSE-7(ELS-파생)A	ELF기타	8	20200909	KOSPI200 지수, S&P500 지수 및 EUROSTOXX50 지수 연계 파생결합증권에 투자하는 펀드
메리츠지수연계SEN-18(ELS-파생)C-A	ELF기타	6	20200907	S&P500지수와 EuroStoxx50지수 및 Nikkei225지수연계 파생결합증권에 투자하는 펀드
신한BNPP지수연계38(ELS-파생)(C-A1)	미정	5	20200908	S&P500, KOSPI200, CSI300지수의 가격변동과 연계하여 수익을 얻는 파생결합증권
브이아이지수연계SEK-34(ELS-파생)A	ELF기타	4	20200907	이 투자신탁은 S&P500 지수, EuroStoxx50 지수 및 KOSPI200 지수의 변동에 연계하여 수익이 결정되는 파생결합증권에 주로 투자하는 투자신탁
DB지수연계SEN-7(ELS-파생)C-A	ELF기타	3	20200907	S&P500 지수, EUROSTOXX50 지수 및 NIKKEI225 지수 연계 파생결합증권에 투자하는 펀드
KB지수연계더블리자드81(ELS-파생)A	미정	2	20200908	HSCEI 지수, S&P500 지수, EUROSTOXX50 지수 연계 파생결합증권에 투자하는 펀드
브이아이지수연계35(ELS-파생)A	미정	2	20200908	KOSPI200, S&P500, EUROSTOXX50지수의 가격변동과 연계하여 수익을 얻는 파생결합증권
KB지수연계83(ELS-파생)A	미정	1	20200908	이 투자신탁은 파생결합증권을 주된 투자대상으로 하는 투자신탁으로서, KOSPI200 지수, S&P500 지수, EUROSTOXX50 지수의 변동에 연계되고 매 6개월 단위
KB지수연계83(ELS-파생)A	미정	1	20200908	KOSPI200 지수, S&P500 지수, EUROSTOXX50 지수 연계 파생결합증권에 투자하는 펀드

(단위 : 억원)

펀드명	유형	설정액	설정일	운용전략
현대AIM시그니처글로벌EMP[자]1(UH)(혼합-재간접)C-S	해외자산배분	0	20200907	글로벌자산관련 ETF를 주된 투자대상으로 하며 자산배분전략을 실행하는 모투자신탁의 자투자신탁
유진지수연계51(USD)(ELS-파생)A	국내단기미분류	0	20200907	KOSPI200 지수, S&P500 지수 및 EUROSTOXX50 지수의 변동과 연계하여 수익을 얻는 파생결합증권
유진지수연계SEN-54(USD)(ELS-파생)A	국내단기미분류	0	20200907	S&P500 지수, EUROSTOXX50 지수 및 NIKKEI225 지수연계 파생결합증권에 투자하는 펀드 (USD 표시)