

Fund Weekly

평가4팀 이제원 과장

jwlee@kfr.co.kr +82-2-399-3416

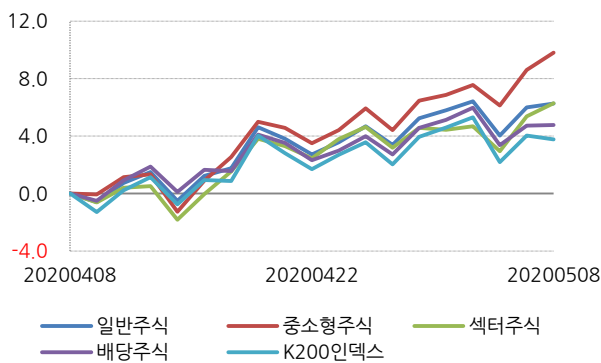
■ 유형별 주간수익률 현황

(단위 : 억원, 개, %)

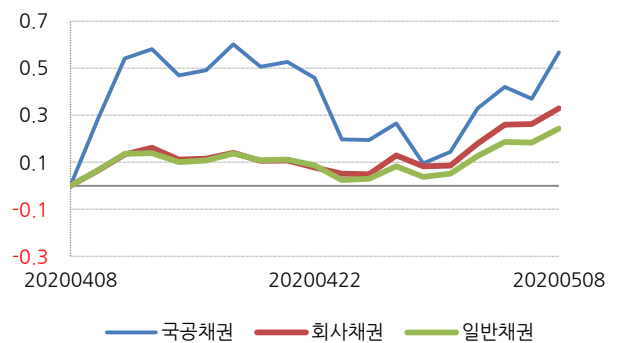
유형	순자산	펀드수	수익률		
			주간	최근 1개월	연초이후
국내					
주식	99,664 ▼ -176	1,453 ▼ -2	-0.15	6.27	-12.38
중소형주식	23,228 ▲ 476	409 ▲ 1	2.09	9.81	-8.61
섹터주식	6,005 ▲ 108	69 ○ 0	1.53	6.29	-1.77
배당주식	40,890 ▼ -430	299 ▲ 1	-1.14	4.78	-15.45
KOSPI200인덱스	30,527 ▼ -452	313 ○ 0	-1.47	3.76	-13.29
KRX300인덱스	1,330 ▼ -15	89 ○ 0	-1.07	4.21	-12.15
국내					
채권	35,138 ▲ 391	189 ○ 0	0.24	0.57	1.51
회사채권	16,185 ▲ 58	65 ▲ 1	0.15	0.33	0.88
일반채권	129,449 ▼ -388	428 ▲ 1	0.12	0.24	0.76
MMF	1,105,340 ▲ 53,469	285 ▲ 2	0.01	0.09	0.44
해외					
주식	73,887 ▲ 510	1,037 ▼ -1	0.71	3.70	-3.41
미국주식	20,559 ▲ 514	264 ▲ 2	1.65	9.05	-5.04
일본주식	2,818 ▼ -25	164 ▼ -2	-0.48	3.57	-17.52
유럽주식	3,949 ▼ -69	173 ○ 0	-1.76	4.40	-18.28
글로벌주식	45,656 ▲ 373	718 ▲ 2	0.59	7.59	-7.30
신흥국주식	5,771 ▼ -51	229 ○ 0	-0.86	4.75	-17.92
해외					
채권	51,371 ▲ 352	309 ○ 0	0.37	2.51	-5.40
북미채권	9,295 ▲ 117	136 ▲ 9	-0.54	2.69	2.47
신흥국채권	3,632 ▼ -18	109 ○ 0	1.78	3.25	-8.14

* 순자산과 펀드 수는 유형성과 산출대상 펀드를 대상으로 산출(운용펀드 기준 채권형은 순자산 50억원 이상, 주식형은 10억원 이상)

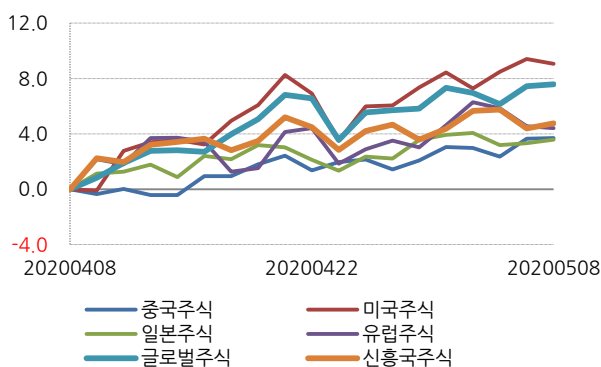
■ 국내주식형 최근 1개월 수익률 추이



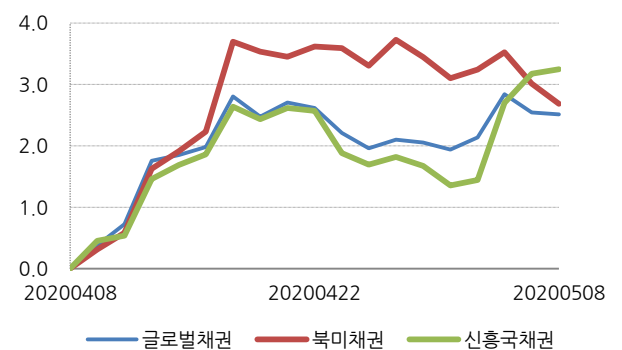
■ 국내채권형 최근 1개월 수익률 추이



■ 해외주식형 최근 1개월 수익률 추이



■ 해외채권형 최근 1개월 수익률 추이



■ 금융시장 주요 지표

(단위 : %, pt)

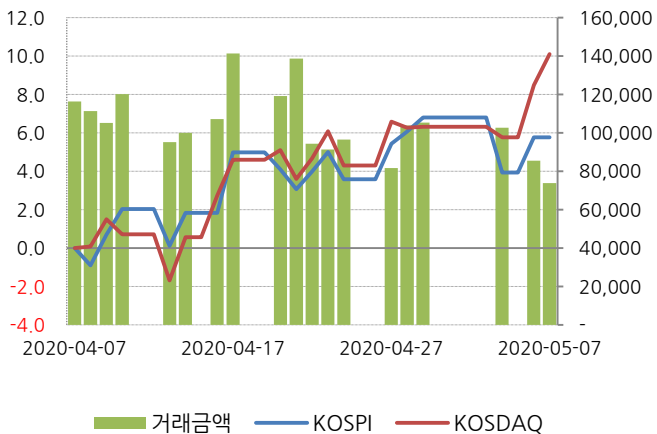
시장	기준지표	지표	1주			1개월			연초 이후		
			전주	등락	수익률	전월	등락	수익률	전년말	등락	수익률
주식	KOSPI	1928.61	1947.56	▼ -18.95	-0.97	1823.60	▲ 105.01	5.76	2197.67	▼ -269.06	-12.24
	대형주	1893.90	1919.56	▼ -25.66	-1.34	1807.61	▲ 86.29	4.77	2173.71	▼ -279.81	-12.87
	중형주	2016.89	2015.82	▲ 1.07	0.05	1837.46	▲ 179.43	9.77	2238.19	▼ -221.30	-9.89
	소형주	1689.43	1641.50	▲ 47.93	2.92	1482.76	▲ 206.67	13.94	1810.19	▼ -120.76	-6.67
	KOSPI200	254.46	258.15	▼ -3.69	-1.43	244.87	▲ 9.59	3.92	293.77	▼ -39.31	-13.38
	KOSDAQ	668.17	645.18	▲ 22.99	3.56	606.90	▲ 61.27	10.10	669.83	▼ -1.66	-0.25
	KOSPI고배당50	1869.17	1879.92	▼ -10.75	-0.57	1731.27	▲ 137.90	7.97	2282.99	▼ -413.82	-18.13
채권	국고3년	0.94	1.01	▼ -0.08		1.05	▼ -0.11		1.36	▼ -0.42	
	회사채3Y AA-	1.70	1.77	▼ -0.07		1.76	▼ -0.07		1.78	▼ -0.08	
단기	콜	0.76	0.78	▼ -0.02		0.73	▲ 0.03		1.40	▼ -0.64	
금융	CD91일물	1.08	1.10	▼ -0.02		1.10	▼ -0.02		1.53	▼ -0.45	
해외	S&P500	2881.19	2939.51	▼ -58.32	-1.98	2659.41	▲ 221.78	8.34	3230.78	▼ -349.59	-10.82
	NIKKEI225	19674.77	19771.19	▼ -96.42	-0.49	18950.18	▲ 724.59	3.82	23656.62	▼ -3981.85	-16.83
	Euro Stoxx50	2880.60	2996.08	▼ -115.48	-3.85	2857.67	▲ 22.93	0.80	3745.15	▼ -864.55	-23.08
	MSCI AC	481.80	492.60	▼ -10.80	-2.19	453.09	▲ 28.71	6.34	565.24	▼ -83.45	-14.76
	MSCI EM	896.89	919.66	▼ -22.77	-2.48	878.15	▲ 18.73	2.13	1114.66	▼ -217.77	-19.54

※ 출처 : 한국증권거래소, KIS채권평가, 한국은행, 로이터

※ 금융시장 지표는 펀드의 운용일자를 기준으로 표기

■ 주가지수 누적수익률 추이(최근 1개월)

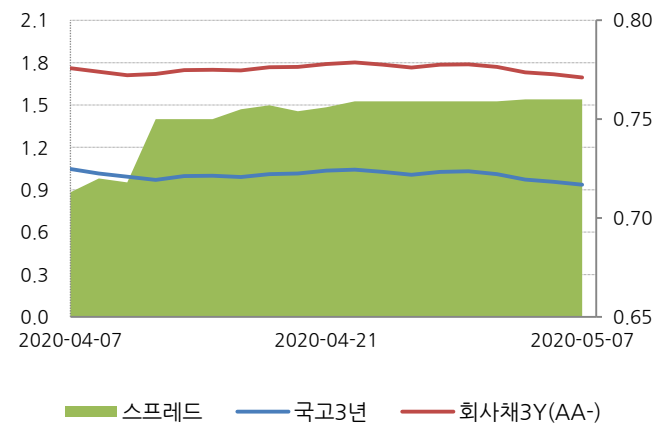
(단위 : %, 억원)



※ 출처 : 한국증권거래소

■ 채권금리 추이(최근 1개월)

(단위 : %)



※ 출처 : KIS채권평가

■ 국내펀드 유형별 성과

(단위 : 억원, 개, %)

유형	순자산		펀드수	주간수익률	1개월		연초이후		
	개	변동			수익률	순자산	수익률	순자산	
국내주식	579,120	▼ -7,290	3,536	▼ -1	-0.55	4.67	▼ -10,229	-13.24	▼ -126,405
액티브주식	197,669	▼ -181	2,580	▼ -1	-0.12	6.21	▲ 11,532	-12.13	▼ -33,705
일반주식	99,664	▼ -176	1,453	▼ -2	-0.15	6.27	▲ 5,779	-12.38	▼ -16,259
중소형주식	23,228	▲ 476	409	▲ 1	2.09	9.81	▲ 1,925	-8.61	▼ -3,521
섹터주식	6,005	▲ 108	69	▲ 0	1.53	6.29	▲ 453	-1.77	▲ 1,420
배당주식	40,890	▼ -430	299	▲ 1	-1.14	4.78	▲ 1,934	-15.45	▼ -9,813
주식기타	27,883	▼ -159	350	▼ -1	-0.60	5.19	▲ 1,440	-10.76	▼ -5,531
인덱스주식	381,451	▼ -7,109	956	▲ 0	-0.77	3.93	▼ -21,761	-13.78	▼ -92,700
K200인덱스	30,527	▼ -452	313	▲ 0	-1.47	3.76	▲ 304	-13.29	▲ 524
기타인덱스	27,033	▼ -434	290	▲ 0	-1.07	6.36	▲ 768	-19.19	▲ 221
ETF	322,561	▼ -6,208	264	▲ 0	-0.68	3.74	▼ -22,882	-13.46	▼ -93,372
KRX300	1,330	▼ -15	89	▲ 0	-1.07	4.21	▲ 49	-12.15	▼ -72
국내채권	274,188	▲ 75	861	▲ 2	0.12	0.28	▼ -4,648	0.88	▼ -33,330
국공채권	35,138	▲ 391	189	▲ 0	0.24	0.57	▲ 1,698	1.51	▼ -5,092
국공채 단기	6,258	▲ 240	81	▲ 0	0.04	0.14	▲ 1,237	0.69	▲ 408
국공채 일반	28,880	▲ 152	108	▲ 0	0.28	0.65	▲ 461	1.64	▼ -5,500
회사채권	16,185	▲ 58	65	▲ 1	0.15	0.33	▼ -193	0.88	▼ -2,128
회사채 단기	1,688	▲ 39	13	▲ 1	0.05	0.18	▼ -96	0.71	▲ 210
회사채 일반	14,497	▲ 19	52	▲ 0	0.16	0.35	▼ -97	0.89	▼ -2,337
일반채권	129,449	▼ -388	428	▲ 1	0.12	0.24	▼ -10,391	0.76	▼ -41,595
일반채 단기	83,480	▼ -501	220	▲ 0	0.07	0.13	▼ -10,137	0.57	▼ -38,173
일반채 일반	45,969	▲ 113	208	▲ 1	0.21	0.46	▼ -254	1.17	▼ -3,422
기타채권	93,417	▲ 14	179	▲ 0	0.08	0.23	▲ 4,238	0.84	▲ 15,485
기타채권	13,634	▲ 3	134	▲ 0	0.06	0.17	▼ -1,460	0.75	▼ -4,939
채권ETF	79,782	▲ 10	45	▲ 0	0.09	0.24	▲ 5,699	0.86	▲ 20,424
MMF	1,105,340	▲ 53,469	285	▲ 2	0.01	0.09	▲ 61,732	0.44	▲ 364,611
국내혼합	119,184	▲ 619	1,668	▲ 3	0.08	2.66	▲ 2,221	-3.58	▼ -15,587
주식혼합	22,826	▼ -51	205	▲ 0	-0.14	3.50	▲ 705	-6.14	▼ -2,860
채권혼합	78,864	▲ 56	1,020	▲ 3	0.10	2.32	▲ 808	-2.70	▼ -8,397
자산배분	4,236	▼ -20	139	▲ 0	-0.40	4.73	▲ 182	-10.87	▼ -974
기타혼합	13,258	▲ 633	304	▲ 0	0.50	2.58	▲ 527	-2.24	▼ -3,356
국내대체투자	32,484	▲ 1,698	737	▲ 42	-0.92	2.89	▲ 8,178	-12.15	▲ 3,843
부동산	12,254	▼ -40	36	▲ 0	-0.20	2.33	▲ 217	3.79	▲ 1,131
ELF	19,977	▲ 1,738	700	▲ 42	-1.38	3.84	▲ 7,960	-25.33	▲ 3,132
특별자산	253	▲ 0	1	▲ 0	0.05	0.37	▲ 1	1.56	▼ -419

※ 한국펀드평가 유형분류 기준

※ 순자산, 펀드수는 유형성과 산출 대상 펀드들의 값을 합산

■ 해외펀드 유형별 성과

(단위 : 억원, 개, %)

유형	순자산		펀드수		주간수익률	1개월		연초이후	
	개	억원	개	개		수익률	순자산	수익률	순자산
해외주식	236,776	▲ 2,335	4,219	▲ 7	0.71	6.44	▲ 18,084	-8.09	▼ -10,994
국	73,887	▲ 510	1,037	▼ -1	0.71	3.70	▲ 2,831	-3.41	▼ -9,127
가	441	▼ -18	58	▲ 0	-4.26	0.01	▲ 46	-46.64	▼ -358
별	1,596	▲ 24	74	▲ 0	0.42	2.20	▲ 155	-26.50	▼ -342
미국주식	20,559	▲ 514	264	▲ 2	1.65	9.05	▲ 2,990	-5.04	▲ 5,466
일본주식	2,818	▼ -25	164	▼ -2	-0.48	3.57	▲ 85	-17.52	▼ -610
인도주식	4,971	▼ -37	164	▲ 1	-1.12	13.81	▲ 733	-24.34	▼ -2,109
기타국가주식	410	▲ 14	43	▲ 0	3.21	5.31	▼ -16	-25.86	▼ -231
베트남주식	16,112	▲ 578	173	▲ 0	3.51	6.28	▲ 1,085	-16.84	▼ -3,932
섹터	1,289	▲ 100	53	▲ 1	0.85	17.15	▲ 664	-22.40	▲ 668
에너지섹터	2,803	▲ 22	104	▲ 0	0.92	18.96	▲ 348	-1.27	▼ -294
기초소재섹터	4,491	▼ -25	40	▲ 0	-0.91	5.88	▲ 254	1.83	▼ -142
별	3,248	▲ 36	69	▲ 0	-0.00	9.86	▲ 371	1.22	▲ 309
헬스케어섹터	3,926	▼ -2	42	▲ 0	-0.46	4.35	▲ 241	-6.34	▼ -55
금융섹터	-	▲ 0	-	▲ 0	-	-	0	-	0
공공서비스섹터	3,127	▼ -24	96	▲ 2	-0.97	7.26	▲ 241	-9.73	▼ -535
복합/기타섹터	45,656	▲ 373	718	▲ 2	0.59	7.59	▲ 3,590	-7.30	▲ 1,065
권	3,949	▼ -69	173	▲ 0	-1.76	4.40	▲ 141	-18.28	▼ -55
역	7,316	▼ -50	111	▲ 0	-0.93	5.91	▲ 435	-13.27	▼ -1,000
별	787	▲ 1	84	▲ 0	0.13	4.98	▲ 44	-7.44	▼ -246
아태주식	9,203	▲ 41	129	▲ 0	0.09	7.67	▲ 541	-6.28	▼ -218
아태주식(ex 일본)	3,567	▲ 57	119	▲ 0	1.52	6.39	▲ 229	-20.20	▼ -1,070
동남아주식	5,771	▼ -51	229	▲ 0	-0.86	4.75	▲ 249	-17.92	▼ -1,660
신흥국주식	2,320	▼ -4	124	▲ 1	-0.02	6.37	▲ 135	-9.02	▼ -349
아시아신흥국주식	439	▲ 2	41	▲ 1	0.51	1.60	▲ 7	-29.67	▼ -200
유럽신흥국주식	366	▲ 2	27	▲ 0	-0.19	4.45	▲ 25	-42.73	▼ -268
남미신흥국주식	66,309	▲ 454	616	▲ 9	0.31	2.56	▲ 2,605	-4.64	▼ -11,077
해외채권	42,990	▲ 300	215	▲ 0	0.42	2.20	▲ 1,257	-3.11	▼ -5,660
글로벌채권	8,382	▲ 52	94	▲ 0	0.11	4.26	▲ 735	-16.02	▼ -1,735
글로벌하이일드채권	9,295	▲ 117	136	▲ 9	-0.54	2.69	▲ 790	2.47	▼ -628
북미채권	3,632	▼ -18	109	▲ 0	1.78	3.25	▼ -58	-8.14	▼ -1,730
신흥국채권	77	▼ -0	2	▲ 0	-0.40	-1.20	▼ -1	-2.75	▼ -4
유럽채권	-	▲ 0	-	▲ 0	-	-	0	-	0
아시아채권(ex 일본)	199	▼ -2	12	▲ 0	-0.24	0.80	▼ -1	-16.14	▼ -60
남미신흥국채권	95,396	▲ 552	1,983	▲ 7	0.35	4.05	▲ 3,995	-6.78	▲ 120
해외혼합	13,447	▲ 233	209	▲ 1	1.72	6.41	▲ 740	-9.38	▼ -2,428
해외주식혼합	13,794	▲ 30	365	▲ 2	0.17	2.73	▲ 383	-3.42	▼ -563
해외채권혼합	12,857	▲ 14	480	▲ 0	-0.15	3.43	▲ 454	-7.35	▲ 2,906
해외자산배분	19,130	▲ 105	240	▲ 3	0.52	2.73	▲ 285	-6.72	▼ -2,624
해외기타혼합	3,291	▲ 6	50	▲ 0	-0.19	3.34	▲ 142	-4.25	▲ 167
해	10,185	▲ 40	110	▲ 0	-0.02	3.78	▲ 502	-5.15	▲ 926
외	5,336	▲ 33	106	▲ 0	-0.08	4.76	▲ 375	-7.24	▲ 664
T	3,448	▲ 16	101	▲ 0	0.02	5.41	▲ 250	-8.23	▲ 242
D	3,446	▲ 12	104	▲ 0	-0.08	5.82	▲ 251	-10.26	▲ 90
F	5,548	▲ 0	112	▲ 0	0.11	6.08	▲ 336	-9.50	▲ 48
해외TDF2020	686	▲ 3	63	▲ 0	-0.30	5.57	▲ 59	-11.89	▲ 80
해외TDF2025	4,229	▲ 58	43	▲ 1	0.31	4.01	▲ 217	-4.65	▲ 612
해외TDF2030	63,733	▲ 4,860	424	▲ 1	6.65	-7.80	▲ 9,365	-10.19	▲ 15,082
해외TDF2035	34,782	▼ -67	182	▲ 1	-0.27	0.89	▲ 162	-0.23	▼ -1,553
해외TDF2040	28,633	▲ 4,923	199	▲ 0	16.72	-21.09	▲ 9,198	-28.79	▲ 16,662
해외TDF2045	318	▲ 4	43	▲ 0	1.16	5.56	▲ 5	-2.70	▼ -27
해외TDF2050									
해외TDF기타									
해외대체투자									
해외부동산									
해외특별자산									
해외기타									

※ 한국펀드평가 유형분류 기준

※ 순자산, 펀드수는 유형성과 산출 대상 펀드들의 값을 합산

■ 국내 액티브주식형 운용사 주간성과

(단위 : 억원, 개, %)

운용사	전주대비 순위변동	순자산	펀드수	1주		1개월			연초 이후			
				수익률	순자산	수익률	순위	순자산	수익률	순위	순자산	
상위 10개	우리	▲ 28	1,850	34	2.84 ▲	52	9.74	3 ▲	165	-5.42	8 ▼	-133
	플러스	▲ 32	394	17	2.62 ▲	10	8.30	8 ▲	30	-4.69	6 ▼	-21
	유경PSG	▲ 38	146	9	2.45 ▲	4	10.19	2 ▲	14	7.07	1 ▲	7
	마이더스	▲ 36	4,385	100	2.33 ▲	139	8.90	6 ▲	393	-3.61	4 ▲	358
	에셋플러스	▲ 23	1,993	30	2.24 ▲	44	14.14	1 ▲	249	-1.31	2 ▼	-43
	현대인베스트먼트	▼ -2	605	33	1.65 ▲	9	9.41	4 ▲	47	-6.92	9 ▼	-72
	스팍스	▲ 3	33	7	1.64 ▲	1	8.04	10 ▲	2	-3.56	3 ▼	-2
	코레이트	▲ 31	163	11	1.29 ▲	2	6.78	18 ▲	9	-8.59	10 ▼	-23
	메리츠	▲ 26	6,017	44	1.27 ▲	73	6.35	22 ▲	348	-8.88	11 ▼	-854
	유리	▲ 21	251	11	1.25 ▲	3	7.35	15 ▲	13	-9.10	13 ▼	-54
하위 10개	한국투신	▼ -24	18,785	181	-0.65 ▼	-112	6.21	25 ▲	1,165	-11.62	28 ▼	-2,480
	BNK	▲ 4	589	45	-0.67 ▼	-3	5.42	29 ▲	33	-10.28	19 ▼	-226
	프랭클린템플턴투신	▼ -8	449	23	-0.70 ▼	-4	4.48	39 ▲	17	-10.86	25 ▼	-72
	칸서스	▼ -4	462	11	-0.71 ▼	-7	4.33	41 ▲	3	-12.27	30 ▼	-64
	삼성	▼ -18	3,065	117	-0.75 ▼	-23	5.34	30 ▲	154	-12.67	32 ▼	-579
	키움투자	▼ -26	1,389	89	-0.81 ▼	-16	5.50	28 ▲	57	-13.25	35 ▼	-261
	신영	▼ -36	37,832	120	-1.23 ▼	-443	4.85	34 ▲	1,835	-16.05	40 ▼	-8,376
	트러스톤	▼ -39	2,700	80	-1.31 ▼	-45	4.82	36 ▲	123	-16.26	41 ▼	-712
	베어링	▼ -35	7,663	44	-1.36 ▼	-98	4.42	40 ▲	340	-16.61	42 ▼	-2,441
	피델리티	▼ -34	164	10	-1.42 ▼	-3	3.56	42 ▲	5	-12.80	33 ▼	-28

※ 인덱스주식형, ETF 제외

※ 순자산, 펀드수는 운용사성과 산출 대상 펀드들의 값을 합산

■ 해외주식형 운용사 주간성과

(단위 : 억원, 개, %)

운용사	전주대비 순위변동	순자산	펀드수	1주		1개월			연초 이후			
				수익률	순자산	수익률	순위	순자산	수익률	순위	순자산	
상위 10개	알파	▲ 1	17	3	3.37 ▲	1	13.72	2 ▲	2	5.87	2 ▲	1
	HDC	▲ 36	21	6	3.18 ▲	1	7.15	10 ▲	1	-17.29	32 ▼	-9
	얼라이언스번스틴	▲ 29	10,964	43	2.92 ▲	393	9.30	4 ▲	1,689	-2.12	4 ▲	2,837
	우리	▲ 21	272	16	2.90 ▲	8	5.18	26 ▲	13	-5.10	11 ▼	-37
	한국투신	▲ 31	19,926	268	2.33 ▲	492	5.54	24 ▲	1,263	-13.24	30 ▼	-3,799
	KTB	▲ 24	5,190	35	1.84 ▲	96	5.64	23 ▲	325	-3.55	7 ▼	-515
	키움투자	▲ 20	2,282	122	1.30 ▲	46	6.55	15 ▲	298	-13.62	31 ▲	361
	유리	▲ 25	5,834	48	1.14 ▲	82	5.20	25 ▲	301	-9.10	19 ▼	-223
	DB	▲ 1	3,051	130	1.12 ▲	43	5.73	20 ▲	286	-2.32	5 ▼	-276
	NH-아문디	▲ 18	1,231	130	1.12 ▲	22	7.65	6 ▲	127	-12.72	28 ▼	-62
하위 10개	교보약사	▼ -26	2,799	29	-0.41 ▼	-10	6.67	14 ▲	141	-12.70	27 ▼	-562
	프랭클린템플턴투신	▼ -10	1,361	49	-0.53 ▼	-8	4.33	32 ▲	60	-13.09	29 ▼	-392
	멀티에셋	▼ -14	125	20	-0.64 ▼	-2	4.19	33 ▲	4	-17.65	35 ▼	-13
	우리글로벌	▼ -18	303	40	-0.65 ▼	-2	4.54	28 ▲	5	-17.62	34 ▼	-105
	하나UBS	▼ -20	3,487	107	-0.73 ▼	-26	4.38	31 ▲	169	-4.88	9 ▲	145
	슈로더	▼ -15	5,007	80	-1.05 ▼	-53	5.72	21 ▲	284	-17.52	33 ▼	-1,769
	신영	▼ -14	164	23	-1.26 ▼	-2	2.94	36 ▲	4	-9.15	21 ▼	-20
	한국밸류	▼ -21	56	11	-1.68 ▼	-1	4.54	29 ▲	3	-10.27	24 ▼	-4
	DWS	▼ -8	164	8	-2.12 ▼	-4	1.74	37 ▲	2	-23.33	38 ▼	-63
	맥쿼리	▼ -37	384	18	-3.95 ▼	-16	-2.21	38 ▼	-9	-21.07	37 ▼	-89

※ 순자산, 펀드수는 운용사성과 산출 대상 펀드들의 값을 합산

■ 국내채권형 운용사 주간성과

(단위 : 억원, 개, %)

운용사	전주대비 순위변동	순자산	펀드수	1주		1개월			연초 이후			
				수익률	순자산	수익률	순위	순자산	수익률	순위	순자산	
상위 10개	맥쿼리	▲ 7	78	2	0.27 ▲	1	0.59	1 ▲	1	1.48	4 ▼	-3
	DB	▲ 7	2,516	14	0.22 ▲	5	0.48	6 ▼	-19	1.48	3 ▼	-557
	교보약사	▬ 0	15,096	46	0.21 ▲	39	0.47	7 ▼	-18	1.15	11 ▲	873
	키움투자	▼ -2	7,668	47	0.21 ▲	72	0.53	3 ▲	872	1.24	8 ▼	-14
	프랭클린템플턴투신	▬ 0	362	6	0.21 ▲	1	0.47	8 ▼	-0	1.30	6 ▼	-62
	트러스트	▲ 1	511	1	0.21 ▲	1	0.52	4 ▲	3	1.55	1 ▼	-35
	우리글로벌	▼ -6	503	2	0.20 ▲	1	0.54	2 ▲	5	1.49	2 ▼	-20
	이스트스프링	▼ -2	7,083	9	0.18 ▲	21	0.49	5 ▲	62	1.44	5 ▼	-3,904
	베어링	▲ 9	272	1	0.18 ▲	1	0.45	9 ▼	-1	1.29	7 ▼	-11
	흥국	▬ 0	8,246	25	0.17 ▼	-3	0.39	10 ▼	-52	0.97	17 ▲	558
하위 10개	브이아이	▼ -16	14,503	22	0.08 ▼	-63	0.10	34 ▼	-3,606	0.66	28 ▼	-4,836
	칸서스	▼ -12	1,662	12	0.06 ▼	-2	0.21	24 ▼	-67	0.73	25 ▼	-118
	KTB	▲ 5	798	14	0.05 ▲	43	0.15	30 ▼	-17	0.77	24 ▼	-183
	유진	▼ -2	23,578	42	0.05 ▲	133	0.17	29 ▼	-540	0.60	34 ▼	-9,521
	현대인베스트먼트	▼ -10	1,189	6	0.05 ▲	1	0.21	25 ▼	-33	0.63	31 ▼	-97
	코레이트	▲ 4	4,883	19	0.04 ▼	-197	0.05	36 ▼	-1,325	0.49	36 ▼	-3,008
	현대	▼ -13	893	10	0.04 ▼	-4	0.14	31 ▼	-96	0.65	29 ▼	-148
	대신	▼ -7	2,996	10	0.03 ▼	-307	0.11	32 ▼	-925	0.67	27 ▼	-1,043
	멀티에셋	▼ -5	1,926	32	0.03 ▲	1	0.08	35 ▲	1	0.63	30 ▲	102
	플러스	▼ -11	576	10	0.03 ▲	0	0.18	28 ▲	2	0.68	26 ▼	-69

※ 순자산, 펀드수는 운용사성과 산출 대상 펀드들의 값을 합산

■ 해외채권형 운용사 주간성과

(단위 : 억원, 개, %)

운용사	전주대비 순위변동	순자산	펀드수	1주		1개월			연초 이후			
				수익률	순자산	수익률	순위	순자산	수익률	순위	순자산	
상위 5개	피델리티	▲ 12	1,360	44	0.94 ▲	34	4.06	3 ▲	145	-14.15	15 ▼	-1
	신한BNPP	▼ -1	5,930	29	0.89 ▲	55	1.80	13 ▼	-18	-7.12	14 ▼	-2,142
	미래에셋	▲ 7	25,535	123	0.61 ▲	136	2.00	12 ▲	529	-1.70	6 ▼	-2,614
	프랭클린템플턴투신	▼ -1	62	1	0.57 ▲	0	0.83	15 ▲	0	-1.73	7 ▼	-106
	블랙록	▲ 6	1,171	46	0.38 ▲	7	2.91	9 ▲	65	-5.77	13 ▼	-519
하위 5개	삼성	▲ 1	6,766	117	-0.09 ▲	105	3.02	8 ▲	294	-2.29	8 ▼	-454
	우리글로벌	▼ -10	7,240	31	-0.17 ▲	6	3.11	7 ▲	315	-3.22	11 ▼	-2,880
	멀티에셋	▲ 2	199	12	-0.24 ▼	-2	0.80	16 ▼	-1	-16.14	16 ▼	-60
	이스트스프링	▼ -5	781	9	-0.53 ▲	10	4.52	1 ▲	164	-0.94	5 ▼	-377
NH-아문디	▼ -12	480	22	-0.56 ▲	2	3.30	6 ▲	31	-2.50	9 ▼	-1,083	

※ 순자산, 펀드수는 운용사성과 산출 대상 펀드들의 값을 합산

■ 일반주식형

(단위 : 억원, 개, %)

운용사	전주대비 순위변동	순자산	펀드수	주간수익률	1개월		연초 이후		
					수익률	순위	수익률	순위	
상위 10개	유경PSG	▲ 39	146	9	2.45	10.19	2	7.07	1
	에셋플러스	▲ 25	1,993	30	2.24	14.14	1	-1.31	2
	스팍스	▲ 6	33	7	1.64	8.04	4	-3.56	3
	마이다스	▲ 33	2,389	43	1.33	7.99	5	-4.90	4
	코레이트	▲ 30	163	11	1.29	6.78	12	-8.59	8
	한국밸류	▲ 15	12,427	56	1.21	8.99	3	-12.29	26
	KTB	▲ 24	755	26	0.90	6.81	11	-9.39	10
	메리츠	▲ 30	4,702	27	0.90	5.47	21	-10.33	14
	유리	▲ 24	61	1	0.89	5.80	18	-7.84	6
	플러스	▲ 29	146	5	0.67	5.49	20	-8.16	7
하위 10개	하나UBS	▼ -17	5,954	63	-0.86	5.30	24	-12.83	28
	DGB		10	6	-0.87				
	신한BNPP	▼ -29	3,919	77	-0.88	6.03	15	-11.06	21
	삼성	▼ -17	2,542	105	-0.96	5.11	29	-13.21	30
	DB	▼ -26	89	13	-0.97	5.87	16	-12.08	24
	키움투자	▼ -30	1,055	50	-1.04	5.16	27	-13.23	31
	삼성액티브	▼ -27	1,565	31	-1.08	4.98	31	-13.99	35
	신영	▼ -36	11,673	29	-1.16	5.07	30	-15.64	38
	피델리티	▼ -32	164	10	-1.42	3.56	40	-12.80	27
	트러스톤	▼ -40	2,481	46	-1.47	4.79	35	-16.61	40

※ 일반주식형 : 특정 섹터나 스타일에 치중하지 않고 국내 주식에 주로 투자하여 수익을 추구하는 주식형펀드

■ 중소형주식형

(단위 : 억원, 개, %)

운용사	전주대비 순위변동	순자산	펀드수	주간수익률	1개월		연초 이후		
					수익률	순위	수익률	순위	
상위 10개	마이다스	▲ 25	1,152	18	5.86	15.17	1	3.90	1
	우리	▲ 22	1,117	15	4.95	12.54	3	-1.65	4
	한국밸류	▲ 18	239	9	4.62	12.87	2	1.29	2
	플러스	▲ 10	249	12	3.80	10.01	10	-2.53	5
	미래에셋	▲ 17	583	25	3.26	8.52	20	-7.38	14
	우리글로벌	▲ 3	337	10	3.18	11.69	4	-0.90	3
	브이아이	▲ 12	158	15	3.13	10.57	8	-2.82	6
	교보약사	▼ -3	356	11	2.78	10.88	7	-6.76	11
	메리츠	▼ -3	1,315	17	2.63	9.63	14	-3.33	7
	NH-아문디	▲ 6	2,001	16	2.47	8.08	22	-10.38	20
하위 10개	DGB	▼ -5	13	5	1.44	7.65	25	-12.68	23
	IBK	▼ -1	159	9	1.37	10.17	9	-3.48	8
	유리	■ 0	191	10	1.36	7.85	24	-9.69	19
	신한BNPP	▼ -13	810	25	1.21	11.08	6	-7.29	13
	KB	▼ -21	2,979	27	1.18	11.46	5	-12.76	24
	맥쿼리	▼ -12	2,248	27	1.17	7.59	26	-14.75	27
	한국투신	▼ -12	823	17	1.11	9.08	19	-12.87	25
	신영	▼ -23	1,742	15	1.01	9.15	18	-14.57	26
	삼성	▼ -22	335	9	0.82	8.03	23	-8.66	17
	KTB	■ 0	77	15	0.79	6.46	27	-9.06	18

※ 중소형주식형 : 국내 주식 중 중소형주에 주로 투자하는 주식형펀드

■ 배당주식형

(단위 : 억원, 개, %)

운용사	전주대비 순위변동	순자산	펀드수	주간수익률	1개월		연초 이후		
					수익률	순위	수익률	순위	
상위 5개	한국밸류	▲ 19	1,602	15	1.03	9.20	1	-8.29	2
	미래에셋	▲ 11	1,723	16	1.02	7.47	2	-5.48	1
	마이더스	▲ 15	600	26	0.44	3.91	20	-11.56	7
	삼성액티브	▲ 17	672	15	0.26	5.75	6	-11.81	9
	우리	▲ 12	100	4	-0.19	5.18	7	-11.71	8
하위 5개	베어링	▼ -12	7,477	22	-1.37	4.40	15	-16.67	21
	하나UBS	▼ -10	226	8	-1.38	4.99	10	-14.43	17
	트러스톤	▼ -18	70	18	-1.40	3.45	22	-17.24	22
	신영	▼ -16	23,565	44	-1.46	4.39	16	-16.49	20
	DB	▼ -21	122	6	-2.39	4.08	19	-13.97	16

※ 배당주식형 : 지속적이며 안정적인 고배당주에 주로 투자하는 주식형펀드

■ 섹터주식형

(단위 : 억원, 개, %)

운용사	전주대비 순위변동	순자산	펀드수	주간수익률	1개월		연초 이후		
					수익률	순위	수익률	순위	
상위 5개	미래에셋	▲ 1	3,278	35	2.09	7.16	1	-1.76	2
	하나UBS	▼ -1	1,578	17	1.29	5.63	2	-3.25	3
	DB	▲ 0	1,149	17	0.26	4.69	3	-1.38	1
하위 5개									

※ 섹터주식형 : 특정 섹터에 속하는 기업들의 국내주식에 주로 투자하는 주식형펀드

■ KOSPI200인덱스형

(단위 : 억원, 개, %)

운용사	전주대비 순위변동	순자산	펀드수	주간수익률	1개월		연초 이후		
					수익률	순위	수익률	순위	
상위 5개	한화	▲ 22	1,455	13	-1.30	3.76	10	-13.55	19
	우리	▲ 19	350	7	-1.36	3.84	5	-13.34	13
	키움투자	▲ 9	1,086	29	-1.36	3.96	3	-13.41	16
	현대인베스트먼트	▼ -1	533	3	-1.38	4.60	1	-11.38	1
	브이아이	▲ 1	48	5	-1.40	4.08	2	-12.86	3
하위 5개	NH-아문디	▼ -6	372	7	-1.54	3.30	26	-14.10	24
	하나UBS	▼ -16	359	11	-1.56	3.60	21	-13.47	18
	한국투신	▼ -20	860	18	-1.64	3.58	22	-13.60	20
	트러스톤	▼ -23	66	4	-1.65	3.53	24	-13.15	9
	신한BNPP	▲ 0	273	24	-1.66	3.54	23	-14.26	25

※ KOSPI200인덱스형 : KOSPI200 지수의 종목 구성을 복제하여 해당 지수의 수익률/초과수익률을 추종하는 주식형펀드

※ KOSPI200 ETF 제외

■ 글로벌주식형

(단위 : 억원, 개, %)

	운용사	전주대비 순위변동	순자산	펀드수	주간수익률	1개월		연초 이후	
						수익률	순위	수익률	순위
상위 5개	우리	▲ 24	28	5	4.51	13.14	1	-0.44	1
	미래에셋	▲ 21	14,612	100	2.53	10.24	5	-3.92	6
	DB	▲ 9	453	26	2.52	8.47	9	-3.31	4
	NH-아문디	▲ 13	537	53	1.69	10.69	3	-2.64	3
	키움투자	▲ 10	1,272	69	1.51	8.39	10	-2.60	2
하위 5개	슈로더	▼ -20	309	16	-0.91	4.44	24	-30.71	24
	한화	▼ -16	81	2	-0.99	5.85	16	-19.62	23
	신영	▼ -13	22	10	-1.34	4.83	20	-10.43	16
	피델리티	▼ -10	12,517	39	-1.42	4.67	22	-11.57	17
	한국밸류	▼ -12	56	11	-1.68	4.54	23	-10.27	15

※ 글로벌주식형 : 글로벌 주식관련 위험자산에 주로 투자하는 해외주식형 펀드

■ 유럽주식형

(단위 : 억원, 개, %)

	운용사	전주대비 순위변동	순자산	펀드수	주간수익률	1개월		연초 이후	
						수익률	순위	수익률	순위
상위 5개	하나UBS	▲ 10	37	11	0.05	7.85	1	-12.47	2
	우리글로벌	▲ 2	87	10	-0.37	5.30	5	-23.64	9
	슈로더	▼ -1	1,125	17	-0.66	5.81	3	-17.65	3
	프랭클린템플턴투신	▲ 1	19	3	-1.17	4.07	6	-20.39	5
	한화	▼ -2	66	23	-1.17	6.40	2	-17.79	4
하위 5개	신한BNPP	▼ -1	88	21	-1.82	2.08	10	-21.05	7
	피델리티	▲ 1	1,091	16	-2.09	5.58	4	-9.57	1
	KB	▼ -1	287	30	-2.29	2.17	9	-22.23	8
	이스트스프링	○ 0	23	7	-2.47	2.65	8	-23.74	10
	미래에셋	▼ -10	759	7	-3.12	1.87	11	-29.77	11

※ 유럽주식형 : 유럽 주식관련 위험자산에 주로 투자하는 해외주식형 펀드

■ 신홍국주식형

(단위 : 억원, 개, %)

	운용사	전주대비 순위변동	순자산	펀드수	주간수익률	1개월		연초 이후	
						수익률	순위	수익률	순위
상위 5개	피델리티	▲ 11	50	15	1.01	6.80	2	-24.94	14
	미래에셋	▲ 5	1,143	54	0.07	5.37	3	-16.98	6
	삼성	▼ -2	75	8	-0.20	5.33	4	-13.38	3
	한화	▲ 4	434	11	-0.46	4.87	7	-21.64	11
	브이아이	▲ 5	21	6	-0.51	8.30	1	-13.07	2
하위 5개	슈로더	▲ 3	2,204	12	-1.29	5.32	5	-18.29	8
	한국투신	▼ -7	60	6	-1.37	2.05	12	-15.42	4
	교보약사	○ 0	190	3	-1.68	1.87	13	-12.16	1
	NH-아문디	▼ -5	36	8	-1.96	0.13	15	-36.24	15
	DWS	▼ -4	164	8	-2.12	1.74	14	-23.33	12

※ 신홍국주식형 : 신홍국지역 주식관련 위험자산에 주로 투자하는 해외주식형 펀드

■ 중국주식형

(단위 : 억원, 개, %)

	운용사	전주대비 순위변동	순자산	펀드수	주간수익률	1개월		연초 이후	
						수익률	순위	수익률	순위
상위 5개	브이아이	▲ 5	293	40	2.87	6.98	1	-0.87	5
	메리츠	▲ 20	339	16	2.81	5.42	3	16.07	1
	우리	▲ 13	244	11	2.71	4.33	4	-5.63	14
	한국투신	▲ 17	4,216	62	1.48	3.53	13	-2.63	11
	삼성	▲ 10	11,129	146	1.19	3.59	12	-5.37	13
하위 5개	하나UBS	▼ -12	1,984	51	-0.46	3.97	7	-2.50	9
	키움투자	▼ -18	56	8	-1.13	0.25	22	-11.01	21
	슈로더	▼ -2	960	11	-1.47	6.19	2	-5.70	15
	피델리티	▼ -13	3,217	29	-1.74	1.29	21	-11.24	22
	맥쿼리	▼ -22	350	9	-4.15	-2.52	23	-21.81	23

※ 중국주식형 : 중국 주식관련 위험자산에 주로 투자하는 해외주식형 펀드

■ 국내 액티브주식형

(단위 : 억원, %)

펀드명	운용사명	유형	설정일	순자산	주간 수익률	최근 1개월		연초 이후	
						수익률	%순위	수익률	%순위
마이다스미소중소형주증권투자자산신탁(주식)A	마이다스	중소형주식	20140617	1,154	5.86	15.17	1	3.86	1
우리중소형고배당1(주식)C	우리	중소형주식	20050308	1,104	5.01	12.64	7	-1.57	11
미래에셋코스닥벤처기업1(주식)C-A	미래에셋	기타주식	20180430	226	4.86	13.15		-8.56	
한국밸류10년투자중소형[자](주식)C-A	한국밸류	중소형주식	20131224	239	4.62	12.88	5	1.32	3
미래에셋코스닥혁신성장[자](주식)C-A	미래에셋	중소형주식	20160718	141	4.23	14.62	3	0.08	5
플러스텐배거중소형주1(주식)C-A	플러스	중소형주식	20150930	249	3.80	9.96	29	-2.73	13
삼성코스닥벤처플러스1(주식)A	삼성액티브	기타주식	20180405	121	3.78	11.10		-4.53	
현대인베스트먼트코스닥포커스[자]1(주식)A	현대인베스트먼트	중소형주식	20180104	109	3.57	8.69	64	-4.93	24
우리GBest중소형[자](주식)C1	우리글로벌	중소형주식	20060113	338	3.17	11.64	11	-1.11	7
브이아이중소형주플러스[자]1(주식)C5	브이아이	중소형주식	20071128	159	3.13	10.55	19	-2.93	15

■ 국내채권형

(단위 : 억원, %)

펀드명	운용사명	유형	설정일	순자산	주간 수익률	최근 1개월		연초 이후	
						수익률	%순위	수익률	%순위
우리장기국공채[자]1(국공채)C-F	우리	국공채일반	20191106	497	0.60	1.17	1	1.97	7
NH-AmundiAllset국채10년인덱스[자](채권)A	NH-아문디	국공채일반	20140901	2,084	0.44	1.14	6	2.10	1
삼성ABFKorea인덱스(채권)(A)	삼성	국공채일반	20050426	7,069	0.39	0.83	11	1.84	12
미래에셋엠브렐라(채권)C-C-i	미래에셋	일반채일반	20070508	119	0.37	0.80	3	1.79	3
미래에셋티직플랜[자]1(채권)C-C	미래에셋	일반채일반	20060131	1,264	0.37	0.80	1	1.74	6
미래에셋개인연금전환형1(채권)	미래에셋	일반채일반	20060621	198	0.37	0.77	4	1.69	10
한화연금전환형(국공채)C-C	한화	국공채일반	20010201	133	0.35	0.75	17	1.37	45
DB다같이장기채권(채권)C/C-F	DB	일반채일반	20160629	1,275	0.35	0.73	6	1.92	1
미래에셋솔로몬장기국공채[자]1(채권)C-C	미래에셋	국공채일반	20081118	2,463	0.33	0.71	22	1.63	23
한국투자퇴직연금[자]1(국공채)(C)	한국투신	국공채일반	20060102	3,249	0.31	0.68	27	1.48	40

■ 해외주식형

(단위 : 억원, %)

펀드명	운용사명	유형	설정일	순자산	주간 수익률	최근 1개월		연초 이후	
						수익률	%순위	수익률	%순위
삼성중국본토중소형FOCUS[자]UH(주식)C1	삼성	중국주식	20140702	150	4.46	3.38	55	7.67	10
삼성클래식중국본토중소형FOCUS연금[자]H(주식)-C	삼성	중국주식	20150302	742	4.33	3.63	44	4.16	15
삼성중국본토중소형FOCUS[자]H(주식)A	삼성	중국주식	20140619	1,082	4.28	3.57	46	4.11	16
KB스타베트남VN30인덱스[자](주식-파생)A	KB	베트남주식	20190422	165	4.22	8.54	16	-17.37	69
NH-AmundiAllset인도네시아포커스(주식)C	NH-아문디	기타국가별주식	20071224	109	4.02	5.17	67	-29.99	67
KTB글로벌4차산업1등주(주식)C-A	KTB	정보기술섹터	20170511	2,141	3.95	8.39	75	2.20	28
미래에셋G2이노베이터[자](주식)C-A	미래에셋	글로벌주식	20161201	2,083	3.92	11.96	11	4.71	3
한국투자베트남그로스[자]UH(주식)(A)	한국투신	베트남주식	20160217	1,203	3.91	6.00	90	-14.58	48
유리베트남알파[자]UH(주식)-C/A	유리	베트남주식	20160401	307	3.69	7.15	46	-12.52	17
미래에셋베트남[자]1(UH)(주식)C-A	미래에셋	베트남주식	20160509	872	3.66	6.76	70	-12.02	6

■ 해외채권형

(단위 : 억원, %)

펀드명	운용사명	유형	설정일	순자산	주간 수익률	최근 1개월		연초 이후	
						수익률	%순위	수익률	%순위
한화이머징국공채(채권-재간접)A	한화	신홍국채권	20100906	189	3.22	4.13	19	-13.90	82
피델리티이머징마켓[자](채권-재간접)A	피델리티	신홍국채권	20100506	379	3.15	4.57	10	-17.53	100
삼성누버거버먼이머징국공채플러스[자]UH(채권-재간접)-A	삼성	신홍국채권	20160926	121	2.83	2.80	82	-6.81	55
삼성누버거버먼이머징국공채플러스[자]H(채권-재간접)A	삼성	신홍국채권	20160926	708	2.33	2.49	91	-11.90	73
미래에셋이머징달러우량국공채[자](H)(채권)C-F	미래에셋	신홍국채권	20170705	761	1.75	3.19	55	-4.45	28
미래에셋법인전용이머징달러우량국공채월지급식[자](채권)C-C	미래에셋	신홍국채권	20171213	156	1.74	3.16	64	-4.90	37
신한BNPPH2O글로벌본드(UH)(채환-파생재간접)(C-A1)	신한BNPP	글로벌채권	20181025	1,058	1.34	2.22	44	-2.54	54
미래에셋이머징달러회사채[자]1(H)(채권)C-C-i	미래에셋	신홍국채권	20151211	300	1.17	4.02	28	-4.06	19
한화글로벌본드인컴[자](H)(채권-재간접)A	한화	글로벌채권	20191216	274	0.94	3.65	20	-6.99	
블랙록월지급미국달러하이일드(채권-재간접)(H)(A)	블랙록	글로벌하이일드채권	20110629	165	0.93	5.48	8	-8.50	31

※ 운용펀드 순자산 기준 100억 이상 대표펀드만 집계
 ※ 미분류펀드, 비평가펀드, 모펀드, 클래스운용펀드, ETF 제외
 ※ %순위는 펀드가 해당 유형 내에서 상위 몇 %에 해당하는지를 숫자로 표시한 값
 ※ 순자산은 운용펀드의 순자산을 표시

■ 국내주식형

(단위 : 억원)

펀드명	운용사명	유형	순자산	설정일	자금흐름			
					1주	1개월	3개월	연초이후
신영밸류고배당[자](주식)C형	신영	배당주식	18,417	20030526	21	73	-225	-706
마이다스책임투자(주식)A1	마이다스	일반주식	861	20090420	18	-4	164	164
신한BNPP코리아가치성장[자](주식)(C-A1)	신한BNPP	일반주식	143	20051006	15	7	20	10
마이다스신성장기업포커스(주식)A1	마이다스	일반주식	1,402	20100916	13	16	187	247
마이다스미소중소형주증권투자자신탁(주식)A	마이다스	중소형주식	1,152	20140617	7	21	94	108
한화연금전환형(주식)C-C	한화	일반주식	1,340	20010201	-6	-9	-9	-35
KB그로스포커스[자](주식)C-R	KB	일반주식	472	20021104	-6	20	13	2
한국투자골드플랜연금전환형1(주식)(C)	한국투신	일반주식	2,361	20010131	-8	-12	-6	-38
한국투자삼성그룹적립식1(주식)(C1)	한국투신	기타주식	2,739	20041101	-9	2	33	-120
한화한국오퍼튜니티[자](주식)A	한화	일반주식	1,403	20070627	-48	-52	-124	-137

■ 국내채권형

(단위 : 억원)

펀드명	운용사명	유형	순자산	설정일	자금흐름			
					1주	1개월	3개월	연초이후
하나UBS파워e단기채[자](채권)C	하나UBS	일반채단기	2,424	20070417	365	123	-45	-45
한화단기국공채(채권)C-C	한화	국공채단기	2,542	20060306	132	336	-419	-372
유진챔피언단기채[자](채권)A	유진	일반채단기	17,866	20141204	112	-769	-8,920	-8,657
키움단기국공채[자]1(채권)C1	키움투자	국공채단기	1,314	20140227	34	525	450	281
KB스타단기국공채[자](채권)A	KB	국공채단기	891	20150820	32	363	415	418
대신단기채(채권)(C-e)	대신	일반채단기	1,243	20170926	-114	-408	-668	-1,209
BNK튼튼단기채(채권)A	BNK	일반채단기	904	20190415	-147	-439	-710	-799
코레이트더블루B(채권)C	코레이트	일반채단기	2,762	20171018	-166	-618	-998	-1,335
우리하이플러스채권[자]1(채권)A	우리	일반채단기	18,960	20050427	-184	-1,071	-9,619	-11,176
대신우량단기채3(채권)C	대신	일반채단기	1,446	20190805	-194	-521	-86	139

■ 해외주식형

(단위 : 억원)

펀드명	운용사명	유형	순자산	설정일	자금흐름			
					1주	1개월	3개월	연초이후
피델리티글로벌테크놀로지[자](주식-재간접)C-A	피델리티	정보기술섹터	12,108	20150617	85	926	2,837	5,171
AB미국그로스(주식-재간접)C-형A	얼라이언스벤처	미국주식	9,518	20100329	82	808	2,130	2,903
블랙록월드에너지[자](주식-재간접)(H)(A)	블랙록	에너지섹터	322	20080918	30	123	176	179
블랙록월드헬스사이언스(주식-재간접)(A)	블랙록	헬스케어섹터	614	20150629	20	69	167	305
한국투자웰빙탄글로발퀄리티[자]H(주식)(A)	한국투신	글로벌주식	1,741	20160520	18	56	109	-65
이스트프링차이나드래곤AShare[자](UH)(주식)A	이스트프링	중국주식	759	20070507	-7	-3	-151	-282
한국투자글로벌브랜더파워[자]1(주식)(A)	한국투신	글로벌주식	406	20080522	-9	-16	22	11
한화중국본토[자]H(주식)C-A	한화	중국주식	2,723	20080730	-9	-10	-92	-250
블랙록월드골드[자](주식-재간접)(H)(A)	블랙록	기초소재섹터	724	20080918	-24	-51	-103	-122
피델리티글로벌배당인컴[자](주식-재간접)C-A	피델리티	글로벌주식	10,458	20130220	-34	54	1,257	2,453

■ 해외채권형

(단위 : 억원)

펀드명	운용사명	유형	순자산	설정일	자금흐름			
					1주	1개월	3개월	연초이후
하나BSPIMCO글로벌투자등급[자](채권-재간접)A	하나UBS	글로벌채권	1,121	20190110	48	266	-60	-428
삼성미국투자적격중단기채권[자]H(채권)Cf	삼성	북미채권	958	20170921	33	44	54	54
미래에셋글로벌다이나믹[자]1(채권)C-A	미래에셋	글로벌채권	5,968	20090630	26	14	-307	-356
AB글로벌고수익(채권-재간접)C-형A	얼라이언스벤처	글로벌하이일드채권	4,481	20090630	26	240	66	212
피델리티미달러채권[자]H(채권-재간접)C-A	피델리티	북미채권	211	20191203	18	76	204	205
한화이머징국공채(채권-재간접)A	한화	신흥국채권	189	20100906	-1	-2	-50	-99
한화법인전용글로벌[자](채권)C-C	한화	글로벌채권	1,596	20180205	-1	-1	-1	-38
삼성누버거버넌이머징국공채플러스[자]H(채권-재간접)A	삼성	신흥국채권	707	20160926	-1	-8	-33	-107
AB미국인컴(채권-재간접)C-A	얼라이언스벤처	북미채권	1,335	20190826	-4	31	604	837
미래에셋이머징로컬본드[자]1(채권)C-C-F	미래에셋	신흥국채권	258	20120127	-83	-87	-93	-156

※ 운용펀드 순자산 기준 100억 이상 대표펀드만 집계
 ※ 미분류펀드, 비평가펀드, 모펀드, 클래스운용펀드, ETF 제외
 ※ 자금흐름은 운용펀드 기준의 순현금흐름
 ※ 순자산은 운용펀드의 순자산을 표시

(단위 : 억원)

펀드명	유형	설정액	설정일	운용전략
키움더드림2Y은행채(채권)C-P2(퇴직연금)	미확정	157	20200507	편입채권의 만기와 투자신탁 신탁계약기간의 만기를 2년수준 내외로 운용하여 수익을 추구하는 펀드
한국투자KINDEX코스닥150증권ETF(주식)	미확정	101	20200506	코스닥150 지수를 기초지수로 하여 수익을 추구하는 ETF
키움더드림2Y은행채(채권)C-F	미확정	2	20200507	편입채권의 만기와 투자신탁 신탁계약기간의 만기를 2년수준 내외로 운용하여 수익을 추구하는 펀드
삼성ETFTDF2040[자](혼합-재간접)-Cf	미확정	2	20200507	2040년을 타겟으로 위험자산과 안전자산의 비중을 조절하는 TDF
삼성ETFTDF2045[자](혼합-재간접)-Cf	미확정	2	20200507	2045년을 타겟으로 위험자산과 안전자산의 비중을 조절하는 TDF
삼성ETFTDF2055[자](혼합-재간접)-Cf	미확정	2	20200507	2055년을 타겟으로 위험자산과 안전자산의 비중을 조절하는 TDF