

# Fund Monthly

## [2020년 8월 펀드시황 요약]

### • 국내주식형

- 8월 말 국내 주식형 펀드의 순자산은 58.3조 원으로 전월 대비 약 1.1조 원 감소함. 이중 액티브주식형 순자산은 20.5조 원(전월 대비 약 0.5조 원 감소), 인덱스주식형은 37.8조 원(전월 대비 약 0.6조 원 감소)을 기록함.
- KOSPI, KOSDAQ은 각 3.41%, 4.04% 상승함. 액티브주식형이 강세를 보였는데 바이오 관련주 강세로 중소형주식형 및 섹터주식형, 해외실적을 바탕으로 한 현대차, 기아차의 강세로 일반주식형이 좋은 성과를 냄.

### • 국내채권형

- 8월 말 국내 채권형 펀드의 순자산은 29.1조 원으로 전월 대비 약 0.4조 원 증가함.
- 4차 추가경정예산 편성 가능성 확대와 금리동결 등 유동성 공급 가능성이 축소되며 국고채 금리가 급등함. 이에 국공채 일반형이 -0.95%로 국내 채권형 전 유형내 최하위 성과를 기록함.

### • 해외주식형

- 코로나19 백신 개발 기대감, 미국 연준의장의 평균물가 목표제 도입 등 글로벌 유동성 완화 기조에 해외증시는 상승세를 유지하며 해외주식형은 5.73%의 성과를 기록함.
- 베트남, 인도 등 아시아 신흥국 관련 유형이 강세를 보임.
- 글로벌 경기 개선 기대감에 경기민감섹터의 (제조산업재 8.82%, 경기관련소비재8.54%) 성과가 우수했으며, 언택트 관련주로 투심이 몰리며 정보기술섹터에도 많은 자금이 유입됨.

## 1. 월간 펀드시황 및 Monthly Factsheet

▶ 금융시장 동향	.....	1p	▶ 운용사별 규모	.....	9p
▶ 펀드시장 동향	.....	2p	▶ 세부유형별 월간성과	.....	10p
▶ 펀드시장 SUMMARY	.....	3p	▶ 펀드별 월간성과	.....	13p
▶ 유형별 성과	.....	5p	▶ 펀드별 자금흐름	.....	14p
▶ 운용사별 성과	.....	7p	▶ 신규펀드현황	.....	15p

### [국내주식형 월간성과]

(기준일: 2020.09.01 / 단위: 억원, %)

유형	순자산		수익률		
	순자산	증감	1개월	6개월	1년
일반주식	106,929	-1,649	3.30	17.06	17.15
배당주식	40,729	-1,898	2.31	9.25	6.83
중소형주식	22,924	-1,590	4.71	29.09	28.30
섹터주식	7,453	1,361	3.25	40.23	50.00
KOSPI200 인덱스	29,946	-356	2.53	15.23	20.75

※ 자료: 한국펀드평가㈜ Fund Square

■ 금융시장 주요 지표

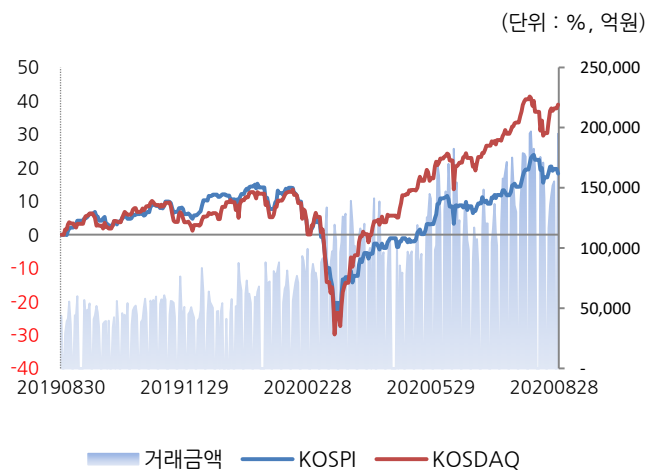
(단위 : %, pt)

시장	기준지표	지표	1개월			6개월			1년		
			전월	등락	수익률	6개월전	등락	수익률	1년전	등락	수익률
주식	KOSPI	2,326.17	2,249.37	▲ 76.80	3.41	1,987.01	▲ 339.16	17.07	1,967.79	▲ 358.38	18.21
	대형주	2,276.10	2,209.65	▲ 66.45	3.01	1,980.75	▲ 295.35	14.91	1,919.65	▲ 356.45	18.57
	중형주	2,518.05	2,347.40	▲ 170.65	7.27	1,924.64	▲ 593.41	30.83	2,116.10	▲ 401.95	18.99
	소형주	1,938.47	1,862.67	▲ 75.80	4.07	1,594.30	▲ 344.17	21.59	1,782.46	▲ 156.01	8.75
	KOSPI200	307.14	299.32	▲ 7.82	2.61	268.02	▲ 39.12	14.60	259.00	▲ 48.14	18.59
	KOSDAQ	848.24	815.30	▲ 32.94	4.04	610.73	▲ 237.51	38.89	610.55	▲ 237.69	38.93
	KOSPI고배당50	1,908.29	1,870.87	▲ 37.42	2.00	1,939.05	▼ -30.76	-1.59	2,214.98	▼ -306.69	-13.85
채권	국고3년	0.95	0.79	▲ 0.16		1.10	▼ -0.15		1.20	▼ -0.25	
	회사채3Y AA-	1.55	1.48	▲ 0.07		1.51	▲ 0.04		1.58	▼ -0.03	
단기	콜	0.55	0.50	▲ 0.05		1.28	▼ -0.73		1.56	▼ -1.01	
금융	CD91일물	0.62	0.69	▼ -0.07		1.41	▼ -0.79		1.49	▼ -0.87	
해외	S&P500	3,500.31	3,271.12	▲ 229.19	7.01	2,954.22	▲ 546.09	18.49	2,926.46	▲ 573.85	19.61
	NIKKEI225	23,139.76	21,710.00	▲ 1,429.76	6.59	21,142.96	▲ 1,996.80	9.44	20,704.37	▲ 2,435.39	11.76
	EuroStoxx50	3,272.51	3,174.32	▲ 98.19	3.09	3,329.49	▼ -56.98	-1.71	3,426.76	▼ -154.25	-4.50
	상해종합	3,395.68	3,310.01	▲ 85.67	2.59	2,880.30	▲ 515.37	17.89	2,886.24	▲ 509.44	17.65
	MSCI AC	584.86	551.89	▲ 32.97	5.97	512.76	▲ 72.11	14.06	510.88	▲ 73.99	14.48
	MSCI EM	1,101.50	1,078.92	▲ 22.58	2.09	1,005.52	▲ 95.98	9.55	984.33	▲ 117.17	11.90

※ 출처 : 한국증권거래소, KIS채권평가, 한국은행, MSCI

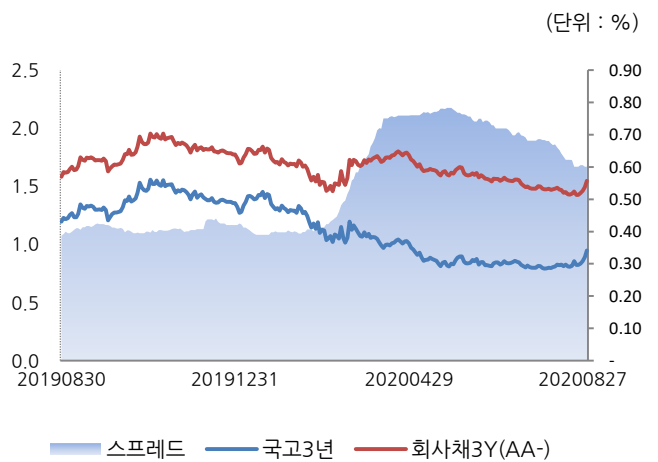
※ 금융시장 지표는 펀드의 운용일자를 기준으로 표기

■ 주가지수 누적수익률 추이(최근 1년)



※ 출처 : 한국증권거래소

■ 채권금리 추이(최근 1년)



※ 출처 : KIS채권평가

■ 유형별 월간수익률 현황

(단위 : %, pt)

유형	순자산(전월대비 증감)	펀드수	수익률			
			최근1개월	최근 6개월	최근 1년	
국내 일반주식	106,929 ▼ -1,648	1,439 ▼ -9	3.30	17.06	17.15	
주식	배당 주식	40,729 ▼ -1,898	303 ▬ 0	2.31	9.25	6.83
	중소형주식	22,924 ▼ -1,590	399 ▼ -11	4.71	29.09	28.30
	섹터주식	7,453 ▲ 1,360	68 ▬ 0	3.25	40.23	50.00
	KOSPI200인덱스	29,946 ▼ -356	313 ▼ -1	2.53	15.23	20.75
	국내 국공채권	40,331 ▲ 414	190 ▲ 3	-0.70	-0.00	0.50
채권	회사채권	20,185 ▲ 917	73 ▲ 2	-0.18	0.83	1.98
	일반채권	133,353 ▲ 3,905	461 ▲ 17	-0.16	0.57	1.54
MMF	1,191,494 ▼ -6,518	288 ▲ 1	0.05	0.48	1.18	
해외 글로벌 주식	53,679 ▲ 2,657	769 ▲ 7	5.83	18.52	20.22	
주식	신흥국 주식	6,801 ▲ 115	231 ▲ 2	4.52	11.25	16.63
	미국 주식	27,477 ▲ 2,582	316 ▲ 25	7.56	24.12	27.22
	유럽 주식	4,459 ▲ 136	172 ▬ 0	2.78	-1.56	2.91
	일본 주식	2,611 ▼ -128	163 ▼ -8	5.96	3.94	3.81
	중국 주식	79,332 ▲ 1,139	1,059 ▼ -2	4.60	26.11	33.04
해외 글로벌채권	42,036 ▼ -1,880	219 ▼ -7	-0.13	-0.32	1.82	
채권	글로벌하이일드채권	10,711 ▼ -66	92 ▲ 1	1.58	-4.38	-1.89

\* 순자산과 펀드 수는 유형성과 산출대상 펀드를 대상으로 산출(운용펀드 기준 채권형은 순자산 50억원 이상, 주식형은 10억원 이상)

• : 금월 KOSPI는 주요국의 제조업 지표 회복과 국내 기업의 전기차 해외판매 증가, 2차 전지 관련주 강세로 상승 출발했다. 코로나19 치료제 및 백신개발 기대감으로 제약, 바이오 관련주가 강세를 나타내며 코스피 대비 코스닥이 선전하며, KOSPI는 월 3.14%, KOSDAQ은 월 4.04%의 성과를 기록했다. 지난달과 반대로 액티브주식형이 좋은 성과를 기록했는데, 바이오주 비중이 높은 중소형주식형, 섹터주식형의 성과가 우수했고, 해외 실적이 좋았던 현대차 및 기아차 비중이 높은 일반주식형 성과 역시 우수했다.

: 금월 채권시장은 코로나19로 인한 경제회복 지연 우려로 강세 출발했지만 국고채 물량 공급 부담 증가에 약세를 심화하는 모습을 보였다. 코로나19 재확산에 따른 4차 추경 가능성 확대와 금리동결 등 유동성 공급 가능성이 축소되며 실망 매물이 쏟아져 국고채 금리가 급등했다. 이에 국내채권형은 금월 마이너스 성과를 기록한 가운데, 국공채 일반형은 -0.95%로 유형 내 가장 낮은 성과를 보였다.

: 글로벌 증시는 미국 연준의장의 평균물가 목표제(AIT) 도입, 코로나19 백신 개발 기대감 등 글로벌 유동성 완화 기조에 상승세를 유지하며 월 5.73%의 성과를 기록했다. 베트남주식형(9.87%), 인도주식형(9.51%) 등 아시아 신흥국 주식형이 강세를 보인 반면 브라질주식형은 -5.64%로 해외주식형 내 성과 최하위에 자리했다. 섹터별로 살펴보면 제조산업재(8.82%), 경기관련소비재(8.54%) 등 경기와 민감한 섹터의 성과가 우수했으며 언택트주에 대한 관심으로 정보기술섹터에 466억원의 자금이 유입됐다.

■ 국내 주식·채권형 펀드 월간 현황

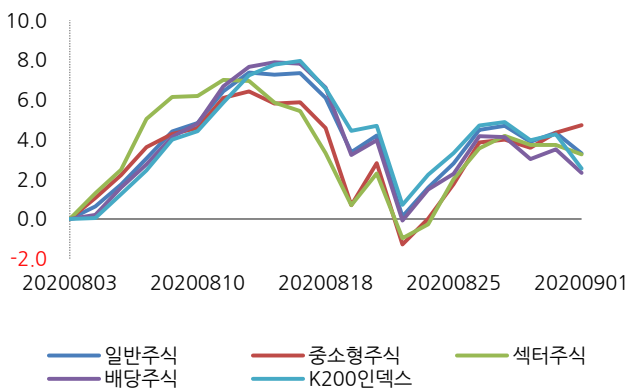
주요국의 7월 제조업 지표가 회복되고, 친환경 자동차부품주 및 2차전지 관련주가 강세를 보이며 KOSPI는 상승 출발했다. 또한, 미 식품의약국(FDA)의 코로나19 혈장치료제 긴급 승인 여파로 제약 관련주가 상승세를 이끌었다. 그러나 국내 코로나19 신규 확진자 수가 일 400명을 넘어서고, 한국은행이 올해 경제성장률 전망치를 하향 조정함에 따른 경기침체 우려로 상승세를 일부 반납하며, KOSPI는 월간 3.41%, KOSDAQ은 월간 4.04%의 성과를 나타냈다. 금월에는 성장형 스타일 펀드들이 성과 상위권에 올랐다. 코로나19 치료제 및 백신개발 기대감으로 제약, 바이오 관련주가 강세를 나타내며 코스닥이 선전했고, 이에 중소형주식형 및 섹터주식형 펀드들이 유형 상위에 올랐다. 또한, 미국, 유럽, 중국 등에서 전기차 판매에 좋은 성적을 낸 현대차와 기아차의 강세로 이를 담은 '맥쿼리코어그로스[자]3(주식)C-C1'(8.80%)를 포함한 일반주식형 펀드들 역시 1개월 성과 상위권에 올랐다[표1].

금월 채권시장은 코로나19로 인한 경제회복 지연 우려로 강세 출발했지만 4차 추가경정예산 편성 가능성 및 국고채 물량 공급 부담 증가에 약세를 심화하는 모습을 보였다. 월 중반 외인의 순매수로 강보합세를 보였지만, 코로나19 재확산에 따른 4차 추경 가능성 확대와 금리동결 등 유동성 공급 가능성이 축소되며 실망 매물이 쏟아져 국고채 금리가 급등했다. 이에 국내채권형은 금월 마이너스 성과를 기록한 가운데, 국공채 일반형은 -0.95%로 유형 내 가장 낮은 성과를 보였다. '우리장기국공채증권투자신탁 1(국공채)ClassC-F'(-2.15%)은 국공채 일반형 내 가장 저조한 성과를 보였는데 이는 국고채 장기물에 대한 수요 공백에서 기인한 것으로 보인다[표2]. 자금유출입 측면에서는 국고채 3년-10년 스프레드가 최대를 기록하며 국공채 단기형에 월 686억원의 자금이 유입됐다.

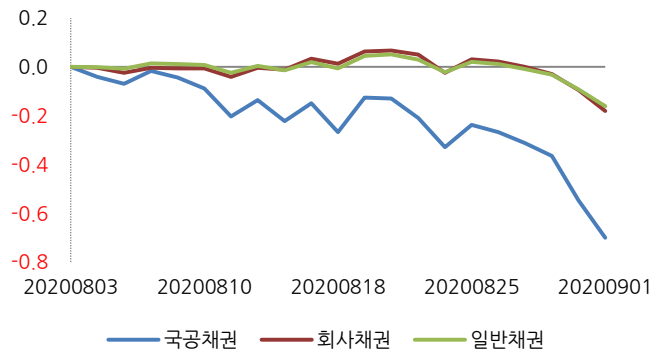
[ 1 ]		TOP5 ( , %)						[ 2 ]		( , %)					
				1	3	6			1	3	6				
NH-Amundi성장중소형주(주식)A1	중소형주식	중소형혼합성장	2,160	9.38	24.84	33.14	18.36	우리장기국공채[자]1(국공채)C-F	국공채일반	497	-2.15	-1.33	-2.00	1.98	
맥쿼리코어그로스[자]3(주식)C-C1	일반주식	대형혼합성장	18	8.80	23.71	24.55	11.58	NH-Amundi국채10년인덱스[자](채권)A	국공채일반	1,862	-1.75	-0.89	-0.93	2.14	
미래에셋한국헬스케어[자]1(주식)C-F	섹터주식	중소형성장	1,160	8.80	39.34	76.81	61.89	삼성ABFKorea인덱스(채권)A	국공채일반	7,173	-1.50	-1.01	-1.09	1.72	
미래에셋연금한국헬스케어[자]1(주식)C-C-P	섹터주식	중소형성장	730	8.75	39.14	76.26	61.15	한화연금전환형(국공채)C-C	국공채일반	156	-1.35	-0.84	-1.18	1.31	
맥쿼리코어그로스[자]1(주식)C-V	일반주식	대형혼합성장	38	8.73	23.51	24.23	11.31	미래에셋슬로문장기국공채[자]1(채권)C-C	국공채일반	1,973	-1.16	-0.61	-0.51	1.82	

\* 한국펀드평가 Fund Square 기준

■ 국내주식형 최근 1개월 수익률 추이



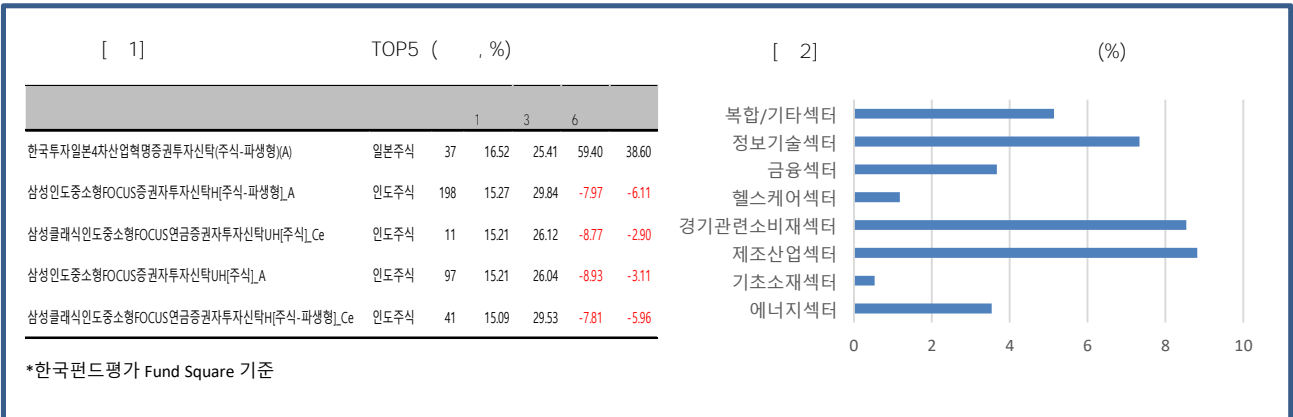
■ 국내채권형 최근 1개월 수익률 추이



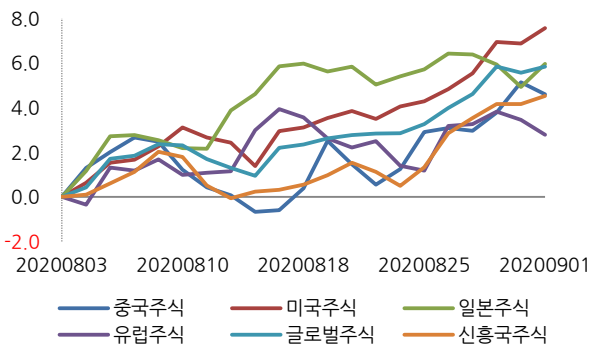
■ 해외 주식·채권형 펀드 월간 현황

금월 글로벌주식시장은 일부 지역의 코로나19 재확산 우려, 미-중 갈등 심화에도 불구하고 코로나 백신개발 기대감, 미국 연준의장의 평균 물가 목표제(AIT) 도입 등 글로벌 유동성 완화 기조에 여전히 상승세를 유지했다. 이에 해외주식형은 월간 5.73%의 수익률을 보였다. 특히, 베트남, 인도 등 아시아신흥국 관련 유형이 강세를 나타냈다. 베트남은 EU-베트남 FTA의 정식발효 및 중앙은행(SBV)의 지급준비금 금리 인하가 베트남 증시에 호재로 작용해, 베트남주식형은 월간 9.87%의 높은 성과를 기록했다. 인도는 국내총생산(GDP)의 약 10%에 달하는 경기 부양책 발표와 미-중 갈등에 따른 인도 기업들의 반사이익 기대감이 증시에 긍정적 영향을 주며 인도주식형은 월간 9.51%의 좋은 성과를 나타냈다. 이에 '삼성인도중소형FOCUS증권투자신탁H[주식-파생형]\_A'(15.27%)을 포함한 인도주식형펀드 다수가 국가별주식형 월간성과 상위에 올랐다[표1]. 반면, 브라질 대통령의 재정적자 확대 발언 및 해알화 변동성 확대로 경제 위기가 감지되며 브라질주식형은 월간 -5.64%의 가장 낮은 성과를 기록했고, 이에 '멀티에셋삼바브라질증권투자신탁[주식]A'(-7.19%) 펀드는 유형 성과 최하위에 자리했다.

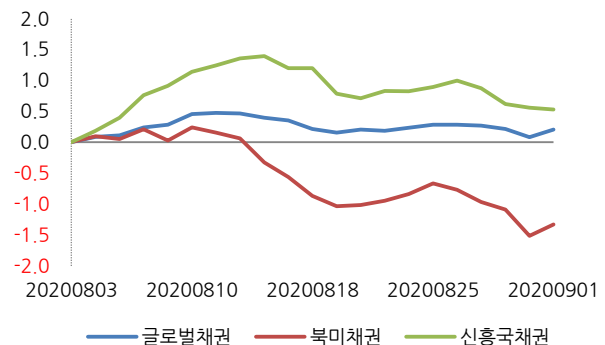
섹터별 해외주식을 살펴보면, 경기민감 관련 섹터(제조산업재 8.82%, 경기관련소비재 8.54%)의 성과가 돋보였는데, 이는 제로금리 수준 장기화에 따른 글로벌 경기개선 기대감이 경제 주체(기업 및 가계)에도 영향을 미친 것으로 해석된다[표2]. 자금흐름의 경우 정보기술섹터(446억원)에 가장 많은 자금이 유입되며 지난달(702억원 유출)과 대조적인 양상을 보였다. 이는 한국을 포함한 일부 지역에 코로나19 2차 유행 우려감이 제기되며 언택트주와 연관이 깊은 해당 유형에 투심이 반영된 것으로 보이며, 유형 내에서는 '피델리티글로벌테크놀로지증권투자신탁(주식-재간접형)'펀드에 가장 많은 자금(303억원)이 유입됐다.



■ 해외주식형 최근 1개월 수익률 추이



■ 해외채권형 최근 1개월 수익률 추이



■ 국내펀드 유형별 성과

(단위 : 억원, 개, %)

유형	순자산(전월대비 증감)	펀드수	월간수익률	6개월		1년	
				수익률	순자산	수익률	순자산
국내주식	583,256 ▼ -11,400	3,474 ▼ -34	2.65	13.36	▼ -19,944	17.23	▲ 7,586
액티브주식	205,255 ▼ -5,449	2,541 ▼ -27	2.80	16.08	▲ 2,672	16.17	▼ -15,327
일반주식	106,929 ▼ -1,648	1,439 ▼ -9	3.30	17.06	▲ 4,589	17.15	▼ -4,387
배당 주식	40,729 ▼ -1,898	303 0	2.31	9.25	▼ -2,091	6.83	▼ -7,844
중소형주식	22,924 ▼ -1,590	399 ▼ -11	4.71	29.09	▼ -468	28.30	▼ -2,110
섹터주식	7,453 ▲ 1,360	68 0	3.25	40.23	▲ 2,278	50.00	▲ 3,652
주식기타	27,220 ▼ -1,673	332 ▼ -7	-0.08	8.22	▼ -1,636	11.69	▼ -4,638
인덱스주식	378,001 ▼ -5,951	933 ▼ -7	2.57	12.00	▼ -22,616	18.03	▲ 22,913
K200인덱스	29,946 ▼ -356	313 ▼ -1	2.53	15.23	▲ 2,570	20.75	▲ 1,963
기타인덱스	24,618 ▼ -1,179	283 ▼ -6	4.26	24.28	▲ 160	32.04	▼ -510
ETF	322,501 ▼ -4,252	253 0	2.43	10.65	▼ -25,001	16.53	▲ 21,730
국내채권	290,531 ▲ 4,422	884 ▲ 25	-0.23	0.46	▼ -24,061	1.34	▼ -72,778
국공채권	40,331 ▲ 414	190 ▲ 3	-0.70	-0.00	▲ 2,844	0.50	▼ -1,529
국공채 단기	10,944 ▲ 685	82 0	-0.01	0.69	▲ 5,159	1.37	▲ 4,890
국공채 일반	29,387 ▼ -271	108 ▲ 3	-0.95	-0.21	▼ -2,315	0.27	▼ -6,419
회사채권	20,185 ▲ 917	73 ▲ 2	-0.18	0.83	▲ 1,377	1.98	▼ -3,207
회사채 단기	3,087 ▲ 267	17 0	0.13	1.08	▲ 1,281	2.11	▲ 1,341
회사채 일반	17,098 ▲ 651	56 ▲ 2	-0.24	0.77	▲ 95	1.94	▼ -4,549
일반채권	133,353 ▲ 3,905	461 ▲ 17	-0.16	0.57	▼ -40,145	1.54	▼ -78,441
일반채 단기	84,138 ▲ 2,819	230 ▲ 5	0.04	0.63	▼ -39,377	1.57	▼ -78,052
일반채 일반	49,215 ▲ 1,085	231 ▲ 12	-0.51	0.35	▼ -769	1.23	▼ -389
기타채권	96,661 ▼ -814	160 ▲ 3	-0.15	0.43	▲ 11,864	1.22	▲ 10,400
기타채권	9,792 ▼ -112	115 ▲ 4	0.08	0.82	▼ -7,692	1.76	▼ -10,738
채권ETF	86,869 ▼ -701	45 ▼ -1	-0.17	0.37	▲ 19,556	1.11	▲ 21,138
MMF	1,191,494 ▼ -6,518	288 ▲ 1	0.05	0.48	▲ 54,614	1.18	▲ 340,732
국내혼합	130,065 ▲ 3,733	1,666 ▼ -15	0.89	7.46	▲ 4,112	7.70	▼ -7,152
주식혼합	23,760 ▼ -353	207 0	0.87	8.86	▲ 317	9.42	▼ -1,374
채권혼합	80,824 ▲ 332	1,039 ▼ -8	0.80	5.66	▼ -2,577	5.73	▼ -8,979
자산배분	3,858 ▼ -689	121 ▼ -8	3.55	19.57	▼ -506	24.34	▼ -1,326
기타혼합	21,623 ▲ 4,443	299 ▲ 1	0.51	11.06	▲ 6,879	10.32	▲ 4,527
국내대체투자	68,446 ▲ 9,666	1,535 ▲ 212	2.05	-2.26	▲ 43,078	3.66	▲ 34,297
부동산	11,041 ▼ -318	34 ▼ -1	-1.24	2.76	▼ -86	5.75	▲ 1,476
ELF	57,154 ▲ 9,986	1,500 ▲ 213	2.76	-12.16	▲ 43,163	-6.10	▲ 33,242
특별자산	251 ▼ -2	1 0	0.35	2.26	▲ 0	4.62	▼ -421

※ 한국펀드평가 유형분류 기준

※ 순자산, 펀드수는 유형성과 산출 대상 펀드들의 값을 합산

■ 해외펀드 유형별 성과

(단위 : 억원, 개, %)

유형	순자산(전월대비 증감)		펀드수	월간수익률	6개월		1년			
	수익률	순자산			수익률	순자산				
해외주식	275,694 ▲	12,210	4,395 ▲	26	5.73	17.95	▲ 32,974	21.17	▲ 37,358	
권	글로벌주식	53,679 ▲	2,657	769 ▲	7	5.83	18.52	▲ 7,236	20.22	▲ 12,246
역	유럽주식	4,459 ▲	136	172 ▼	0	2.78	-1.56	▲ 155	2.91	▲ 341
별	선진국주식	9,291 ▲	315	146 ▼	0	6.15	10.51	▲ 1,459	12.22	▲ 584
	아태주식	931 ▲	52	85 ▼	-1	4.66	18.31	▲ 73	25.09	▼ -267
	아태주식(ex 일본)	10,194 ▲	68	130 ▼	0	5.98	15.49	▲ 372	23.20	▲ 1,292
	동남아주식	4,238 ▼	-293	121 ▼	-4	2.56	16.14	▲ 47	1.93	▼ -778
	신흥국주식	6,801 ▲	115	231 ▲	2	4.52	11.25	▲ 183	16.63	▼ -381
	아시아신흥국주식	2,583 ▲	63	117 ▼	0	6.42	19.72	▲ 66	25.37	▲ 24
	유럽신흥국주식	465 ▼	-7	41 ▼	0	1.20	-13.11	▼ -95	-10.63	▼ -141
	남미신흥국주식	469 ▼	-27	26 ▼	-1	-5.24	-17.94	▼ -59	-19.89	▼ -107
국	중국주식	79,332 ▲	1,139	1,059 ▼	-2	4.60	26.11	▲ 2,397	33.04	▼ -1,892
가	브라질주식	630 ▼	-37	58 ▼	0	-5.64	-17.16	▲ 20	-19.74	▼ -136
별	러시아주식	1,872 ▲	2	74 ▼	0	1.83	-8.49	▲ 182	-2.81	▼ -19
	미국주식	27,477 ▲	2,582	316 ▲	25	7.56	24.12	▲ 10,922	27.22	▲ 14,179
	일본주식	2,611 ▼	-128	163 ▼	-8	5.96	3.94	▼ -199	3.81	▼ -686
	인도주식	6,665 ▲	539	163 ▲	2	9.51	-4.74	▼ -49	5.78	▼ -220
	기타국가주식	513 ▲	22	41 ▼	0	3.92	-6.82	▼ -34	-10.83	▼ -138
섹	에너지섹터	1,672 ▲	90	57 ▼	-1	3.54	0.46	▲ 1,107	-7.24	▲ 1,083
터	기초소재섹터	3,572 ▲	64	111 ▲	4	0.53	26.85	▲ 807	24.29	▲ 476
별	경기관련소비재섹터	5,990 ▲	464	41 ▼	0	8.54	33.71	▲ 1,438	38.34	▲ 1,509
	헬스케어섹터	3,871 ▲	87	70 ▼	0	1.18	13.57	▲ 836	23.05	▲ 1,147
	금융섹터	4,733 ▲	481	46 ▲	2	3.67	10.31	▲ 468	16.50	▲ 2,072
	공공서비스섹터	-	0	-	0	-	-	0	-	0
	복합/기타섹터	3,795 ▲	362	98 ▼	0	5.14	11.53	▲ 378	17.80	▲ 333
해외채권		69,994 ▼	-1,975	641 ▼	-4	-0.01	-0.64	▼ -7,322	1.56	▼ -1,669
	글로벌채권	42,036 ▼	-1,880	219 ▼	-7	-0.13	-0.32	▼ -6,718	1.82	▼ -3,589
	글로벌하이일드채권	10,711 ▼	-66	92 ▲	1	1.58	-4.38	▲ 354	-1.89	▲ 451
	복미채권	10,973 ▼	-115	156 ▼	0	-1.33	1.62	▲ 1,590	3.70	▲ 3,877
	신흥국채권	3,538 ▲	22	102 ▲	1	0.53	0.25	▼ -2,112	2.75	▼ -2,656
	유럽채권	80 ▼	-0	2 ▼	0	-0.50	0.64	▼ -1	0.61	▼ -2
	아시아채권(ex 일본)	-	0	-	0	-	-	0	-	0
	남미신흥국채권	205 ▼	-10	12 ▼	0	-1.62	-7.31	▼ -51	-6.01	▼ -76
해외혼합		102,982 ▲	1,271	2,090 ▲	13	2.60	5.76	▲ 1,230	7.37	▲ 15,454
	해외주식혼합	14,230 ▲	466	207 ▼	-2	5.97	10.17	▼ -401	9.59	▼ -2,601
	해외채권혼합	14,722 ▼	-6	396 ▼	-4	1.40	4.98	▼ -18	6.74	▼ -63
	해외자산배분	13,283 ▲	153	516 ▲	10	1.89	3.13	▲ 182	4.53	▲ 3,828
	해외TDF	42,638 ▲	1,851	746 ▲	5	2.69	7.38	▲ 5,340	9.76	▲ 17,775
	해외기타혼합	18,110 ▼	-1,192	225 ▲	4	1.39	1.87	▼ -3,874	4.16	▼ -3,486
해외대체투자		59,946 ▲	412	482 ▲	9	2.42	3.58	▲ 10,817	3.77	▲ 13,941
	해외부동산	37,014 ▲	853	247 ▲	11	1.11	2.57	▲ 821	5.87	▲ 4,532
	해외특별자산	22,644 ▼	-434	198 ▼	-2	4.42	-4.55	▲ 10,130	-11.80	▲ 9,433
	해외기타	289 ▼	-7	37 ▼	0	1.66	7.39	▼ -134	11.29	▼ -24

※ 한국펀드평가 유형분류 기준

※ 순자산, 펀드수는 유형성과 산출 대상 펀드들의 값을 합산

■ 국내 액티브주식형 운용사 월간성과

(단위 : 억원, 개, %)

운용사	전월대비 순위변동	순자산	펀드수	1개월		6개월			1년		
				수익률	순자산	수익률	순위	순자산	수익률	순위	순자산
상위 10개	우리글로벌	▲ 28	1,007	22	6.15 ▼ -43	30.39	5 ▲ 43	35.96	4 ▲ 11		
	유리	▲ 1	324	19	5.28 ▲ 8	27.94	9 ▲ 61	25.53	19 ▲ 18		
	NH-아문디	▲ 3	6,556	122	5.25 ▲ 219	28.38	7 ▲ 684	31.70	9 ▲ 1,450		
	DB	▲ 11	1,488	40	5.20 ▼ -2	39.21	1 ▲ 143	42.03	2 ▲ 118		
	우리	▼ -4	1,917	29	5.07 ▼ -97	34.06	3 ▲ 118	37.75	3 ▲ 7		
	삼성액티브	▼ -1	6,778	87	4.96 ▼ -679	28.30	8 ▼ -262	30.77	11 ▼ -1,020		
	맥쿼리	▲ 4	2,538	49	4.79 ▼ -105	18.25	27 ▼ -116	19.05	32 ▼ -359		
	에셋플러스	▲ 10	2,000	29	4.77 ▼ -75	27.80	10 ▲ 120	31.34	10 ▲ 89		
	IBK	▲ 13	1,087	53	4.75 ▼ -13	22.46	18 ▲ 98	23.71	23 ▲ 74		
	신한BNPP	▲ 4	4,975	127	4.70 ▼ -532	22.45	19 ▼ -370	25.56	18 ▼ -1,336		
하위 10개	교보약사	▼ -21	934	34	2.53 ▼ -136	18.90	25 ▼ -234	20.39	28 ▼ -527		
	피델리티	▲ 6	176	10	2.50 ▼ -4	14.11	37 ▲ 5	19.48	29 ▲ 3		
	대신	▼ -20	207	24	2.38 ▼ -2	19.04	24 ▲ 9	22.41	25 ▲ 8		
	한국밸류	▲ 5	14,973	80	2.34 ▼ -173	14.51	35 ▲ 747	7.78	41 ▼ -928		
	한국투신	▲ 5	19,699	183	2.31 ▼ -363	12.20	39 ▲ 720	16.80	34 ▲ 52		
	스팍스	▼ -4	19	6	2.28 ▼ -15	23.01	16 ▼ -13	25.01	21 ▼ -14		
	KB	▼ -4	17,229	202	2.19 ▼ -1,132	13.38	38 ▼ -287	8.16	40 ▼ -3,121		
	신영	▼ -2	38,356	120	1.93 ▼ -1,369	8.73	42 ▼ -1,039	4.83	42 ▼ -6,330		
	미래에셋	▼ -12	37,620	277	1.80 ▲ 198	16.24	32 ▲ 2,114	19.35	31 ▲ 519		
	플러스	▼ -34	481	17	-0.38 ▼ -3	27.37	12 ▲ 94	34.79	6 ▲ 73		

※ 인덱스주식형, ETF 제외 / 순자산, 펀드수는 운용사

■ 해외주식형 운용사 월간성과

(단위 : 억원, 개, %)

운용사	전월대비 순위변동	순자산	펀드수	1개월		6개월			1년		
				수익률	순자산	수익률	순위	순자산	수익률	순위	순자산
상위 10개	알파	▲ 0	34	3	13.28 ▲ 11	47.59	1 ▲ 16	78.80	1 ▲ 18		
	HDC	▲ 36	20	5	10.62 ▲ 1	0.12	36 ▼ -4	-12.07	37 ▼ -12		
	KTB	▲ 3	5,807	34	7.74 ▲ 276	35.58	3 ▲ 675	41.55	3 ▲ 96		
	멀티에셋	▼ -2	211	20	7.72 ▲ 49	16.15	19 ▲ 65	18.23	19 ▲ 67		
	한국투신	▲ 29	22,777	284	7.64 ▲ 2,102	5.78	32 ▲ 979	1.78	35 ▼ -1,328		
	에셋플러스	▲ 11	11,161	52	7.21 ▲ 714	27.48	4 ▲ 2,254	32.11	7 ▲ 3,145		
	미래에셋	▲ 8	72,074	691	7.01 ▲ 4,223	24.58	8 ▲ 15,140	28.32	11 ▲ 13,196		
	IBK	▲ 24	1,339	74	6.37 ▲ 88	13.29	22 ▲ 119	8.33	29 ▼ -139		
	얼라이언스번스틴	▲ 12	14,196	53	6.26 ▲ 1,412	25.35	6 ▲ 5,091	29.26	9 ▲ 6,993		
	유진	▲ 19	125	21	6.08 ▼ -12	12.60	23 ▼ -6	13.59	25 ▼ -6		
하위 10개	하나UBS	▼ -10	3,100	111	3.84 ▲ 66	15.44	21 ▼ -595	25.33	14 ▼ -364		
	메리츠	▼ -7	2,281	59	3.67 ▲ 329	24.88	7 ▲ 1,495	36.39	4 ▲ 1,736		
	한화	▼ -15	7,875	266	3.59 ▼ -50	15.67	20 ▼ -116	17.80	22 ▼ -759		
	브이아이	▼ -20	1,197	85	3.45 ▲ 1	19.61	13 ▲ 65	27.39	12 ▲ 69		
	DB	▼ -24	3,613	132	3.20 ▲ 149	23.96	9 ▲ 649	32.50	6 ▲ 308		
	키움투자	▼ -7	3,059	149	2.81 ▲ 285	7.97	29 ▲ 815	11.22	27 ▲ 1,279		
	DWS	▼ -21	194	8	2.70 ▲ 1	3.67	34 ▼ -8	8.14	30 ▼ -32		
	우리글로벌	▼ -8	337	40	2.14 ▼ -2	-0.43	37 ▼ -28	5.67	32 ▼ -88		
	블랙록	▼ -30	4,056	129	1.31 ▲ 79	18.52	15 ▲ 1,028	18.43	18 ▲ 956		
	맥쿼리	▼ -13	383	18	-0.39 ▼ -8	-3.90	38 ▼ -39	-3.29	36 ▼ -38		

※ 순자산, 펀드수는 운용사성과 산출 대상 펀드들의 값을 합산



■ 국내채권형 운용사 월간성과

(단위 : 억원, 개, %)

운용사	전월대비 순위변동	순자산	펀드수	1개월		6개월			1년			
				수익률	순자산	수익률	순위	순자산	수익률	순위	순자산	
상위 10개	마이더스	▲ 6	899	10	0.22 ▲	276			▲ 899			▲ 899
	코레이트	▲ 28	4,183	21	0.13 ▲	114	0.50	17 ▼	-3,046	1.71	7 ▼	-5,001
	칸서스	▲ 21	4,563	15	0.13 ▲	1,035	1.09	2 ▲	2,849	2.14	1 ▲	2,558
	현대인베스트먼트	▲ 21	1,437	6	0.12 ▼	-28	1.11	1 ▼	-104	2.06	2 ▼	-186
	멀티에셋	▲ 16	1,303	29	0.11 ▲	1	0.48	19 ▼	-527	1.48	16 ▼	-513
	플러스	▲ 28	573	10	0.09 ▲	1	0.84	5 ▼	-303	1.71	6 ▼	-111
	현대	▲ 30	234	10	0.09 ▼	-22	-0.05	34 ▼	-1,076	1.05	29 ▼	-820
	대신	▲ 25	1,705	11	0.08 ▼	-294	0.21	30 ▼	-2,303	1.31	20 ▼	-5,294
	유진	▲ 17	27,515	36	0.05 ▲	2,377	0.82	6 ▼	-5,607	1.64	11 ▼	-14,874
	KTB	▲ 19	994	16	0.04 ▼	-5	0.88	4 ▼	-3	1.87	5 ▲	292
하위 10개	흥국	▼ -21	8,795	26	-0.33 ▲	144	0.73	9 ▼	-485	2.05	3 ▲	3,696
	삼성	▼ -9	55,904	72	-0.38 ▼	-782	0.22	29 ▲	5,566	0.86	32 ▲	3,951
	교보약사	▼ -28	14,298	34	-0.46 ▼	-523	0.56	16 ▼	-1,536	1.68	9 ▲	1,373
	DB	▼ -28	3,499	15	-0.50 ▲	266	0.61	13 ▲	896	1.52	14 ▲	197
	베어링	▼ -15	263	1	-0.50 ▼	-4	0.36	24 ▼	-17	1.26	23 ▼	-33
	이스트스프링	▼ -24	8,244	10	-0.54 ▲	119	0.49	18 ▼	-1,603	1.45	17 ▼	-4,485
	프랭클린템플턴투신	▼ -23	355	6	-0.62 ▼	-5	0.26	28 ▼	-12	0.85	34 ▼	-77
	키움투자	▼ -30	8,829	44	-0.64 ▲	419	0.07	32 ▲	1,196	1.08	27 ▲	1,313
	트러스트	▼ -30	976	1	-0.71 ▲	414	0.44	21 ▲	431	1.19	24 ▲	401
	맥쿼리	▼ -33	81	2	-0.96 ▼	-1	-0.56	35 ▼	-2	-0.17	35 ▼	-3

※ 순자산, 펀드수는 운용사성과 산출 대상 펀드들의 값을 합산

■ 해외채권형 운용사 월간성과

(단위 : 억원, 개, %)

운용사	전월대비 순위변동	순자산	펀드수	1개월		6개월			1년			
				수익률	순자산	수익률	순위	순자산	수익률	순위	순자산	
상위 5개	얼라이언스번스틴	▲ 1	9,891	32	1.53 ▼	-199	-4.52	16 ▲	620	-1.71	15 ▲	1,718
	베어링	▲ 6	65	10	1.11 ▼	-2	-2.56	14 ▲	0			65
	블랙록	▲ 0	1,191	47	0.87 ▼	-4	0.46	5 ▼	-290	2.54	5 ▼	-278
	피델리티	▲ 0	1,996	49	0.59 ▲	80	-5.03	17 ▲	481	-2.27	16 ▲	666
	NH-아문디	▲ 9	944	28	0.34 ▼	-140	0.23	8 ▲	8	1.87	7 ▼	-240
하위 5개	프랭클린템플턴투신	▲ 3	61	1	-0.66 ▼	-0	-1.71	13 ▼	-103	-1.63	14 ▼	-121
	삼성	▼ -9	6,781	136	-0.94 ▼	-91	0.74	3 ▼	-671	2.88	3 ▼	-276
	한화	▼ -7	3,279	37	-0.99 ▼	-101	0.33	7 ▼	-52	1.80	9 ▲	637
	이스트스프링	▼ -10	1,396	9	-1.29 ▲	118	1.20	2 ▲	561	4.30	1 ▲	378
	멀티에셋	▼ -17	205	12	-1.62 ▼	-10	-7.31	18 ▼	-51	-6.01	17 ▼	-76

※ 순자산, 펀드수는 운용사성과 산출 대상 펀드들의 값을 합산

■ 운용사별 운용규모 현황

(단위 : 억원)

운용사	국내				해외				기타		전체	
	액티브주식형		채권형		주식형		채권형		순자산	전월대비	순자산	전월대비
	순자산	전월대비	순자산	전월대비	순자산	전월대비	순자산	전월대비				
<운용사전체>	205,255	-5,449	290,531	4,422	275,694	12,210	69,994	-1,975	1,930,933	2,613	2,772,408	11,822
삼성	3,018	-172	55,904	-782	30,203	636	6,781	-91	375,404	-1,567	471,309	-1,976
미래에셋	37,620	198	37,457	1,089	72,074	4,223	25,588	-741	154,660	1,270	327,399	6,040
KB	17,229	-1,132	13,297	372	20,146	417	2,926	-60	128,401	-935	181,998	-1,338
신한BNPP	4,975	-532	4,772	498	9,295	-36	5,438	-347	147,735	-3,242	172,215	-3,659
NH-아문디	6,556	219	9,845	-174	2,114	174	944	-140	130,018	-5,477	149,477	-5,397
하나UBS	8,547	-218	4,595	-94	3,100	66	1,518	-153	113,881	-2,581	131,641	-2,981
한국투신	19,699	-363	17,002	280	22,777	2,102	925	-26	71,027	-4,451	131,430	-2,458
우리	1,917	-97	31,506	1,065	241	2			77,273	7,969	110,937	8,939
키움투자	1,498	3	8,829	419	3,059	285	450	0	94,020	1,064	107,856	1,771
한화	4,337	-73	11,468	-41	7,875	-50	3,279	-101	66,005	3,194	92,965	2,930
교보약사	934	-136	14,298	-523	3,100	114			64,369	-326	82,702	-870
IBK	1,087	-13	4,134	12	1,339	88			62,020	-456	68,580	-369
유진	21	10	27,515	2,377	125	-12			29,927	6,388	57,588	8,764
신영	38,356	-1,369	227	28	166	-7			12,737	-503	51,486	-1,851
KTB	993	26	994	-5	5,807	276			38,545	-1,465	46,339	-1,168
피델리티	176	-4			37,542	360	1,996	80	2,605	-127	42,320	310
플러스	481	-3	573	1					38,552	1,773	39,607	1,771
현대	330	5	234	-22					37,107	6,543	37,671	6,526
브이아이	1,291	-137	7,134	-1,880	1,197	1			27,465	1,391	37,088	-626
DB	1,488	-2	3,499	266	3,613	149			27,869	-1,299	36,469	-886
멀티에셋			1,303	1	211	49	205	-10	32,207	-392	33,926	-352
BNK	586	-41	2,336	-17					30,119	-1,627	33,041	-1,684
흥국	220	5	8,795	144					24,010	-2,912	33,025	-2,763
HDC	278	77			20	1			26,864	1,340	27,163	1,417
이스트스프링	1,650	-467	8,244	119	4,236	93	1,396	118	11,409	96	26,934	-41
한국밸류	14,973	-173	618	8	64	2			10,181	-124	25,836	-287
얼라이언스번스틴					14,196	1,412	9,891	-199	11	0	24,098	1,213
현대인베스트먼트	672	2	1,437	-28					21,018	-880	23,126	-907
메리츠	6,183	-263	284	0	2,281	329			8,473	867	17,221	934
우리글로벌	1,007	-43			337	-2	7,269	-290	6,009	-642	14,623	-977
DGB	61	-12	1,054	94					12,958	591	14,073	672
에셋플러스	2,000	-75			11,161	714			351	1	13,512	639
대신	207	-2	1,705	-294	122	4			8,854	-2,500	10,888	-2,792
그외	26,865	-666	11,469	1,811	19,295	828	1,388	-16	38,848	1,632	97,865	3,590

※ 한국펀드평가 공모펀드 유형분류 기준

■ 일반주식형

(단위 : 억원, 개, %)

운용사	전월대비 순위변동	순자산	펀드수	월간수익률	6개월		1년		
					수익률	순위	수익률	순위	
상위 10개	맥쿼리	▲ 9	236	22	6.08	20.81	17	26.06	15
	IBK	▲ 10	833	37	5.54	21.85	14	23.00	21
	우리글로벌	▲ 21	661	12	5.36	27.12	5	33.02	4
	메리츠	▲ 16	4,925	28	4.97	20.72	18	28.32	12
	신한BNPP	▲ 3	4,363	74	4.83	18.93	21	22.80	22
	에셋플러스	▲ 3	2,000	29	4.77	27.80	3	31.34	6
	삼성액티브	▲ 25	1,759	30	4.70	16.38	29	19.00	30
	한화	▲ 14	3,661	48	4.52	17.89	24	21.73	23
	삼성	▲ 27	2,417	91	4.41	17.18	26	19.84	25
	미래에셋	▲ 4	12,945	122	4.39	21.82	15	24.98	18
하위 10개	DB	▲ 4	90	13	2.90	16.60	28	21.65	24
	피델리티	▲ 7	176	10	2.50	14.11	35	19.48	29
	스팍스	▼ -4	19	6	2.28	23.01	11	25.01	17
	신영	▼ -3	12,040	29	2.18	10.65	39	8.65	37
	한국밸류	▲ 5	13,155	56	2.11	13.62	36	5.44	40
	플러스	▼ -12	182	5	2.09	23.60	10	30.18	8
	교보약사	▼ -9	555	23	1.96	14.61	33	17.01	33
	KB	▼ -5	11,265	129	1.37	12.67	38	6.45	39
	유리	▼ -24	98	9	1.17	22.15	13	28.96	11
	대신	▼ -19	82	12	1.00	14.76	32	18.23	32

※ 일반주식형 : 특정 섹터나 스타일에 치중하지 않고 국내 주식에 주로 투자하여 수익을 추구하는 주식형펀드

■ 중소형주식형

(단위 : 억원, 개, %)

운용사	전월대비 순위변동	순자산	펀드수	월간수익률	6개월		1년		
					수익률	순위	수익률	순위	
상위 10개	NH-아문디	▲ 11	2,160	16	9.39	33.19	10	32.01	13
	우리글로벌	▲ 20	346	10	7.72	37.13	7	41.97	7
	우리	○ 0	1,088	10	7.49	48.36	2	50.76	2
	유리	▲ 5	227	10	7.15	30.83	12	25.23	18
	삼성액티브	▲ 1	3,832	16	5.68	36.73	8	39.80	9
	현대	▼ -5	24	10	5.65				
	IBK	▲ 8	140	9	5.57	40.39	5	42.89	6
	한화	▲ 3	645	12	5.46	32.46	11	28.73	17
	맥쿼리	▲ 8	2,303	27	4.65	17.99	24	18.33	23
	현대인베스트먼트	○ 0	672	33	4.35	29.54	15	34.40	11
하위 10개	KB	▲ 6	2,915	27	3.44	19.17	23	11.47	24
	교보약사	▼ -12	379	11	3.44	27.67	17	25.23	19
	키움투자	▼ -1	113	6	2.78	26.49	18	21.44	22
	하나UBS	○ 0	321	11	2.76	30.65	13	30.42	14
	신한BNPP	▼ -14	147	19	2.75	42.39	3	40.55	8
	브이아이	▼ -21	151	15	2.62	42.19	4	47.45	3
	메리츠	▼ -1	1,257	17	1.64	25.13	20	33.24	12
	트러스톤	▼ -5	50	10	1.31	22.53	21	22.69	20
	KTB	▼ -8	116	13	0.38	19.21	22	22.60	21
	플러스	▼ -14	299	12	-1.83	29.67	14	37.52	10

※ 중소형주식형 : 국내 주식 중 중소형주에 주로 투자하는 주식형펀드

■ 배당주식형

(단위 : 억원, 개, %)

운용사	전월대비 순위변동	순자산	펀드수	월간수익률	6개월		1년		
					수익률	순위	수익률	순위	
상위 5개	트러스톤	▲ 3	73	18	5.11	11.71	14	9.57	19
	한화	▲ 6	31	8	4.80	18.53	5	24.70	3
	BNK	▲ 7	205	14	4.48	20.06	2	19.57	7
	마이더스	▼ -3	670	26	4.19	18.72	4	23.84	4
	신한BNPP	▲ 8	144	9	4.18	13.98	12	14.80	11
하위 5개	DGB	▼ -7	51	8	2.44	14.78	11	14.07	12
	DB	▼ -7	126	5	2.21	11.00	17	12.49	13
	미래에셋	▼ -17	1,616	17	2.06	15.57	10	25.54	2
	신영	▼ -1	23,851	44	1.58	6.99	21	2.56	21
	대신	▼ -4	18	1	0.11	5.01	22	1.20	22

※ 배당주식형 : 지속적이며 안정적인 고배당주에 주로 투자하는 주식형펀드

■ 섹터주식형

(단위 : 억원, 개, %)

운용사	전월대비 순위변동	순자산	펀드수	월간수익률	6개월		1년		
					수익률	순위	수익률	순위	
상위 5개	DB	▲ 1	1,207	17	5.67	46.02	1	48.73	2
	미래에셋	▼ -1	4,813	33	3.35	45.82	2	54.55	1
	하나UBS	○ 0	1,432	18	0.67	23.75	3	40.08	3

※ 섹터주식형 : 특정 섹터에 속하는 기업들의 국내주식에 주로 투자하는 주식형펀드

■ KOSPI200인덱스형

(단위 : 억원, 개, %)

운용사	전월대비 순위변동	순자산	펀드수	월간수익률	6개월		1년		
					수익률	순위	수익률	순위	
상위 5개	NH-아문디	▲ 1	305	7	3.26	16.16	4	21.47	9
	현대인베스트먼트	▲ 5	678	3	2.89	20.60	1	25.39	1
	우리	▲ 14	378	7	2.84	15.65	10	21.68	5
	맥쿼리	▲ 19	181	1	2.81	14.60	21	20.36	17
	한화	▲ 11	1,742	13	2.79	15.16	15	20.15	18
하위 5개	대신	▼ -19	686	11	2.29	16.56	2	22.82	2
	신한BNPP	▲ 3	250	21	2.29	13.06	25	18.38	25
	BNK	▼ -23	187	7	2.14	15.86	8	21.65	7
	칸서스	▼ -17	48	6	2.13	13.30	24	18.36	26
	유진	▼ -20	225	7	0.15	12.92	26	18.69	24

※ KOSPI200인덱스형 : KOSPI200 지수의 종목 구성을 복제하여 해당 지수의 수익률/초과수익률을 추종하는 주식형펀드

※ KOSPI200 ETF 제외

■ 글로벌주식형

(단위: 억원, 개, %)

운용사	전월대비 순위변동	순자산	펀드수	월간수익률	6개월		1년		
					수익률	순위	수익률	순위	
상위 5개	우리	▲ 2	28	5	12.52	37.16	1	40.74	1
	미래에셋	▲ 3	19,854	110	8.08	32.34	2	30.99	2
	에셋플러스	▲ 5	8,849	24	7.61	25.16	4	29.09	3
	블랙록	▲ 11	277	28	6.73	9.17	20	10.73	18
	이스트스프링	▲ 5	860	16	6.40	23.17	5	26.18	7
하위 5개	한국밸류	▲ 1	64	11	3.95	9.91	19		
	신영	▲ 1	24	10	3.84	6.36	23	7.36	21
	프랭클린템플턴투신	▼ -7	197	6	3.66	6.65	22	8.28	20
	키움투자	▼ -18	1,799	88	2.79	22.21	8	26.02	8
	피델리티	■ 0	11,990	39	2.02	0.96	24	4.46	22

※ 글로벌주식형 : 글로벌 주식관련 위험자산에 주로 투자하는 해외주식형 펀드

■ 유럽주식형

(단위: 억원, 개, %)

운용사	전월대비 순위변동	순자산	펀드수	월간수익률	6개월		1년		
					수익률	순위	수익률	순위	
상위 5개	이스트스프링	■ 0	27	7	6.15	4.86	1	4.47	3
	미래에셋	▲ 5	1,031	7	3.77	-6.93	10	-6.09	10
	KB	▲ 7	348	30	3.42	-1.91	6	-0.17	7
	한화	▼ -1	72	23	3.42	-1.55	5	2.45	5
	삼성	▼ -1	431	29	3.28	-0.63	4	0.49	6
하위 5개	슈로더	▼ -2	1,243	17	2.51	-2.16	7	3.00	4
	신한BNPP	▼ -2	83	20	2.40	-3.89	8	-2.31	8
	피델리티	▼ -1	1,074	16	1.91	0.63	3	8.13	1
	우리글로벌	▲ 1	90	10	1.32	-13.13	11	-9.80	11
	프랭클린템플턴투신	▼ -2	20	3	0.88	-6.43	9	-3.09	9

※ 유럽주식형 : 유럽 주식관련 위험자산에 주로 투자하는 해외주식형 펀드

■ 신흥국주식형

(단위: 억원, 개, %)

운용사	전월대비 순위변동	순자산	펀드수	월간수익률	6개월		1년		
					수익률	순위	수익률	순위	
상위 5개	미래에셋	▲ 4	1,440	57	5.88	18.49	1	23.83	2
	슈로더	▲ 4	2,505	12	5.18	10.34	5	15.53	7
	삼성	▲ 1	100	7	4.60	18.10	2	25.95	1
	교보약사	▲ 7	220	3	4.31	11.27	4	17.79	4
	신한BNPP	▼ -4	1,184	28	3.81	14.29	3	21.60	3
하위 5개	베어링	▼ -8	53	12	2.45	6.19	8	13.25	8
	이스트스프링	▲ 3	64	20	1.62	-4.85	14	-3.81	14
	우리글로벌	▼ -1	163	16	0.70	-0.91	12	4.37	12
	브이아이	▼ -12	22	7	-0.02	8.65	6	17.58	5
	NH-아undi	▼ -5	43	8	-1.94	-12.78	15	-11.19	15

※ 신흥국주식형 : 신흥국지역 주식관련 위험자산에 주로 투자하는 해외주식형 펀드

■ 중국주식형

(단위: 억원, 개, %)

운용사	전월대비 순위변동	순자산	펀드수	월간수익률	6개월		1년		
					수익률	순위	수익률	순위	
상위 5개	IBK	▲ 16	86	13	9.84	29.96	6	28.63	16
	베어링	▲ 21	23	23	7.14				
	프랭클린템플턴투신	▲ 17	44	1	6.67	22.03	15	30.74	12
	슈로더	▲ 5	991	11	5.96	24.33	12	37.38	7
	에셋플러스	▲ 7	2,196	17	5.86	39.64	3	48.46	2
하위 5개	우리	▼ -7	213	11	2.99	17.35	20	22.15	19
	키움투자	▲ 1	59	8	2.88	9.47	22	12.81	22
	DB	▼ -15	2,405	72	1.37	26.16	10	35.19	10
	브이아이	▼ -5	310	38	0.93	22.49	14	29.15	15
	맥쿼리	■ 0	347	9	-0.64	-5.21	23	-5.29	23

※ 중국주식형 : 중국 주식관련 위험자산에 주로 투자하는 해외주식형 펀드

■ 국내 액티브주식형

(단위 : 억원, %)

펀드명	운용사명	유형	설정일	순자산	월간 수익률	최근 6개월		최근 1년	
						수익률	%순위	수익률	%순위
NH-Amundi성장중소형주(주식)A1	NH-아문디	중소형주식	20110503	2,163	9.38	33.14	35	31.92	46
미래에셋한국헬스케어[자]1(주식)C-F	미래에셋	섹터주식	20130130	1,162	8.80	76.81	1	89.37	1
미래에셋연금한국헬스케어[자]1(주식)C-C-P	미래에셋	섹터주식	20150707	731	8.75	76.26	18	88.08	21
우리GBest중소형[자](주식)C1	우리글로벌	중소형주식	20060113	346	7.67	36.70	21	41.07	21
우리중소형고배당1(주식)C	우리	중소형주식	20050308	1,091	7.50	48.43	6	50.68	6
KTBVIP스타셀렉션[자](주식)C-A	KTB	일반주식	20090717	133	7.41	47.29	1	51.11	3
신영밸류우선주[자](주식)C-A	신영	기타주식	20100503	544	7.26	29.48		32.60	
IBK그랑프리한국대표[자](주식)C-A	IBK	일반주식	20060710	305	7.21	24.86	15	26.84	25
유리스몰뷰티v3목표전환형(주식)C/A	유리	중소형주식	20171130	127	7.18	30.76	48	26.66	57
미래에셋우리아이세게로적립식K-1(주식)C-C5	미래에셋	기타주식	20050422	642	6.79	23.52		26.04	

■ 국내채권형

(단위 : 억원, %)

펀드명	운용사명	유형	설정일	순자산	월간 수익률	최근 6개월		최근 1년	
						수익률	%순위	수익률	%순위
마이더스단기크레딧프리미엄(채권)Cs	마이더스	회사채단기	20200610	875	0.23				
칸서스트튼옴니채1(채권)C	칸서스	일반채단기	20200427	993	0.20				
IBK2년만기형3(채권)C-A	IBK	기타채권	20190228	548	0.19	0.98		2.07	
대신단기채(채권)(C-e)	대신	일반채단기	20170926	231	0.19	-0.95		0.24	
멀티에셋2년만기5(채권)Crp	멀티에셋	기타채권	20190329	103	0.18	1.05		2.08	
IBK단기크레딧플러스(채권)C-C	IBK	회사채단기	20190313	931	0.18	1.17	1	2.41	1
IBK단기채[자](채권)C-Ce	IBK	일반채단기	20080627	284	0.16	1.10	5	2.19	1
멀티에셋2년만기6(채권)C-P	멀티에셋	기타채권	20190430	173	0.16	0.82		2.05	
교보약사만기투자형3(채권)Cf	교보약사	기타채권	20190329	395	0.15	1.17		2.11	
코레이트셀렉트단기채(채권)C	코레이트	일반채단기	20171213	1,539	0.14	1.07	8	2.07	5

■ 해외주식형

(단위 : 억원, %)

펀드명	운용사명	유형	설정일	순자산	월간 수익률	최근 6개월		최근 1년	
						수익률	%순위	수익률	%순위
멀티에셋글로벌클린에너지[자](주식)C1	멀티에셋	에너지섹터	20070416	129	15.96	30.90	15	48.00	15
삼성인도중소형FOCUS[자]H(주식-파생)-A	삼성	인도주식	20151119	198	15.27	-7.97	91	6.61	43
미래에셋인도중소형포커스[자]1(주식)C-A	미래에셋	인도주식	20150918	1,432	13.59	-5.17	53	10.25	1
KB스타베트남VN30인덱스[자](주식-파생)A	KB	베트남주식	20190422	225	12.37	2.71	6	-7.42	7
하나UBS글로벌4차산업1등주플러스[자](주식)A	하나UBS	정보기술섹터	20171204	474	11.93	39.80	28	61.22	10
KB스타미국나스닥100인덱스[자](주식-파생)A	KB	미국주식	20171227	412	11.06	38.90	7	49.99	7
KTB글로벌4차산업1등주(주식)C-A	KTB	정보기술섹터	20170511	2,563	10.60	40.11	19	52.03	19
미래에셋변액보험베트남(H-USD)(주식-파생)	미래에셋	베트남주식	20190508	432	10.34	1.34	22	-11.01	53
한국투자글로벌전기차&배터리(주식)(A)	한국투신	복합/기타섹터	20171026	1,317	10.13	40.27	1	57.53	1
미래에셋차이나업종대표[자]1(주식)C-A	미래에셋	중국주식	20070914	234	10.01	50.47	2	62.24	5

■ 해외채권형

(단위 : 억원, %)

펀드명	운용사명	유형	설정일	순자산	월간 수익률	최근 6개월		최근 1년	
						수익률	%순위	수익률	%순위
피델리티연금아시아하이일드전환형[자](채권-재간접)C-C	피델리티	글로벌하이일드채권	20110808	102	1.86	-2.41	51	0.52	24
피델리티아시아하이일드[자](채권-재간접)A	피델리티	글로벌하이일드채권	20110125	115	1.86	-2.43	58	0.48	31
KB달러표시아시아채권[자](채권-재간접)(H)A	KB	아시아채권	20190605	597	1.73	-3.26	100	1.27	67
AB글로벌고수익(채권-재간접)C-형A	얼라이언스번스틴	글로벌하이일드채권	20090630	5,843	1.69	-5.40	100	-2.64	100
AB월지급글로벌고수익(채권-재간접)C-A	얼라이언스번스틴	글로벌하이일드채권	20101209	2,844	1.69	-5.07	93	-2.39	92
피델리티유럽하이일드[자](채권-재간접)C-A	피델리티	글로벌하이일드채권	20121226	334	1.54	-4.45	86	-1.72	85
미래에셋이머징달러회사채[자]1(H)(채권)C-C-I	미래에셋	신용국채권	20151211	277	1.03	2.83	1	5.75	1
한화이머징국공채(채권-재간접)A	한화	신용국채권	20100906	186	1.02	-2.34	70	-1.27	100
삼성누버거버먼이머징국공채플러스[자]H(채권-재간접)A	삼성	신용국채권	20160926	783	1.01	-0.94	51	2.14	51
피델리티연금이머징마켓전환형[자](채권-재간접)C-C	피델리티	신용국채권	20110808	109	0.99	-3.20	90	-0.49	70

- \* 운용펀드 순자산 기준 100억 이상 대표펀드만 집계
- \* 미분류펀드, 비평가펀드, 모펀드, 클래스운용펀드, ETF 제외
- \* %순위는 펀드가 해당 유형 내에서 상위 몇 %에 해당하는지를 숫자로 표시한 값
- \* 순자산은 운용펀드의 순자산을 표시

■ 국내주식형

(단위 : 억원)

펀드명	운용사명	유형	순자산	설정일	자금흐름			
					1개월	3개월	6개월	1년
미래에셋코어테크(주식)C-F	미래에셋	섹터주식	2,561	20191021	1,062	852	1,003	0
마이다스미소중소형주[자](주식)A	마이다스	중소형주식	2,012	20140617	474	466	483	401
마이다스책임투자(주식)A1	마이다스	일반주식	1,513	20090420	432	450	559	579
NH-Amundi필승코리아(주식)A	NH-아문디	일반주식	1,994	20190814	305	60	155	1,111
하나UBSIT코리아1(주식)A	하나UBS	섹터주식	1,432	20070503	231	-406	-272	-331
신영마라톤[자](주식)C	신영	일반주식	6,268	20020425	-407	-864	-949	-2,075
이스트스프링액티브퀀트(주식)C-F	이스트스프링	일반주식	138	20131024	-495	-545	-835	-960
미래에셋배당프리미엄[자](주환)C-A	미래에셋	기타주식	8,862	20120320	-743	-1,527	-1,718	-4,074
삼성중소형FOCUS[자]1(주식)(A)	삼성액티브	중소형주식	3,832	20070910	-872	-1,692	-1,837	-2,121
신영밸류고배당[자](주식)C형	신영	배당주식	18,539	20030526	-1,129	-2,186	-2,134	-4,341

■ 국내채권형

(단위 : 억원)

펀드명	운용사명	유형	순자산	설정일	자금흐름			
					1개월	3개월	6개월	1년
유진챔피언단기채[자](채권)A	유진	일반채단기	22,810	20141204	2,291	4,841	-4,123	-11,748
칸서스튼우량단기채1(채권)C	칸서스	일반채단기	1,976	20200306	890	1,751	0	0
우리단기채권(채권)A	우리	일반채단기	6,803	20160316	664	1,331	-884	-5,101
키움더드림단기채(채권)A	키움투자	일반채단기	1,511	20171213	503	774	620	611
KB스타단기국공채[자](채권)A	KB	국공채단기	2,495	20150820	431	1,401	1,993	1,976
신한BNPP뉴그로스중소형주목표전환형2(채권)(C-A1)	신한BNPP	기타채권	113	20180129	-328	-601	-640	-719
미래에셋솔로몬중장기1(채권)C-C1	미래에셋	일반채일반	1,918	20160628	-372	-368	-847	-885
브이아이뉴굿초이스플러스단기(채권)C-F	브이아이	일반채단기	939	20180412	-430	-2,201	-4,328	-6,646
브이아이뉴굿초이스단기(채권)C-F	브이아이	일반채단기	1,194	20170705	-735	-758	-3,270	-6,334
브이아이든든한(채권)C-F	브이아이	일반채단기	2,676	20170906	-887	-2,104	-6,255	-5,258

■ 해외주식형

(단위 : 억원)

펀드명	운용사명	유형	순자산	설정일	자금흐름			
					1개월	3개월	6개월	1년
AB미국그로스(주식-재간접)C-형A	얼라이언스벤스틴	미국주식	13,026	20100329	654	1,161	2,709	4,649
한국투자글로벌발전기차&배터리(주식)(A)	한국투신	복합/기타섹터	1,315	20171026	415	606	623	678
KB통중국4차산업[자](주식)A	KB	중국주식	1,790	20180518	336	782	963	1,477
유리글로벌거래소[자]1(주식)-C/A	유리	금융섹터	4,028	20070312	316	8	0	2,123
미래에셋차이나그로스[자]1(주식)C-A	미래에셋	중국주식	3,745	20141110	311	787	580	453
KB중국본토A주[자](주식)A	KB	중국주식	4,422	20110322	-322	-1,827	-2,078	-2,981
KB통중국고배당[자](주식)A	KB	중국주식	2,418	20150209	-337	-1,359	-1,424	-2,136
삼성아세안[자]2(주식)(A)	삼성	동남아주식	2,684	20070402	-352	-467	-495	-655
피델리티아시아[자](주식)A	피델리티	아시아태평양주식(일본제외)	4,256	20070517	-523	-943	-963	-746
피델리티글로벌배당인컴[자](주식-재간접)C-A	피델리티	글로벌주식	9,966	20130220	-584	-1,348	-1,304	3,326

■ 해외채권형

(단위 : 억원)

펀드명	운용사명	유형	순자산	설정일	자금흐름			
					1개월	3개월	6개월	1년
미래에셋직플랜글로벌다이나믹[자]1(채권)C-C	미래에셋	글로벌채권	4,105	20110713	167	443	443	1,217
이스트스프링미국투자적격회사채[자](H)(채권-재간접)A	이스트스프링	북미채권	1,396	20120917	136	514	548	384
피델리티미달러채권[자]H(채권-재간접)C-A	피델리티	북미채권	655	20191203	75	319	639	0
우리GPIMCO토탈리턴[자](채권-재간접)(H)C	우리글로벌	북미채권	1,138	20100622	71	192	273	517
미래에셋글로벌다이나믹연금전환형[자]1(채권)C-C	미래에셋	글로벌채권	2,733	20100726	69	282	224	398
NH-Amundi글로벌회사채[자](H)(채권-재간접)C	NH-아문디	글로벌채권	127	20170308	-136	-294	-399	-409
우리GPIMCO글로벌투자등급자(채권-재간접)(H)C	우리글로벌	글로벌채권	5,230	20100625	-227	-421	-1,428	-3,603
AB미국인컴(채권-재간접)C-A	얼라이언스벤스틴	북미채권	1,136	20190826	-228	-322	-137	1,068
신한BNPPH2O글로벌본드(H)(채환-파생재간접)(C-A1)	신한BNPP	글로벌채권	4,535	20181025	-254	-562	-1,295	-731
미래에셋글로벌다이나믹[자]1(채권)C-A	미래에셋	글로벌채권	5,085	20090630	-720	-1,126	-1,702	-1,991

- ※ 운용펀드 순자산 기준 100억 이상 대표펀드만 집계
- ※ 미분류펀드, 비평가펀드, 모펀드, 클래스운용펀드, ETF 제외
- ※ 자금흐름은 운용펀드 기준의 순현금흐름
- ※ 순자산은 운용펀드의 순자산을 표시

■ 당해 신규설정펀드 현황 – Top 10 운용사

(단위 : 억원)

운용사	국내				해외				기타		전체	
	액티브주식형		채권형		주식형		채권형		설정액	펀드수	설정액	펀드수
	설정액	펀드수	설정액	펀드수	설정액	펀드수	설정액	펀드수				
신한BNPP							6	14	13,501	386	13,507	400
HDC									9,947	313	9,947	313
미래에셋	95	1	4,900	5	894	15	296	2	764	34	6,949	57
유진			380	3					6,547	225	6,927	228
KB					479	51			6,344	170	6,823	221
메리츠							5	2	6,067	164	6,072	166
에셋원									5,536	31	5,536	31
DB			133	3					4,923	214	5,057	217
브이아이			102	3					4,103	100	4,205	103
삼성			315	1	28	18			3,530	121	3,873	140
그외			6,432	60	806	155	716	9	6,820	262	14,775	486

※ 전체 설정액 기준 Top 10 운용사 / ※ 운용펀드, 모펀드 제외

■ 당월 신규펀드(공모) 설정규모 Top 5

(단위 : 억원)

펀드명	운용사명	유형	설정액	설정일	운용전략
에셋원공모주코스닥벤처3(주훈-파생)A	에셋원	기타혼합	2,078	20200824	코스닥150지수에서 유망한 종목을 투자선별 하여 수익 얻는 주식혼합 펀드.
에셋원공모주코넥스하이일드2(채훈)A	에셋원	기타혼합	465	20200820	국내채권에 투자하여 수익을 얻는 채권혼합펀드.
한국투자증권공모주투자[자]H(주훈)(A)	한국투신	해외주식혼합	299	20200825	외국 주식(운용전환일 이후에는 국내 채권)에 주로 투자 하는 모투자신탁을 주된 투자대상자산으로 하는 자투자 신탁
한국투자증권공모주투자[자]UH(주훈)(A)	한국투신	해외주식혼합	250	20200825	외국 주식(운용전환일 이후에는 국내 채권)에 주로 투자 하는 모투자신탁을 주된 투자대상자산으로 하는 자투자 신탁
DB2년만기형3(채권)C--C-P2	DB	기타채권	133	20200814	신탁계약기간과 유사한 수준의 잔존만기 채권을 편입하여 수익을 추구하는 만기매칭형 펀드

※ ELS, ELF 펀드는 제외 / 설정액은 운용펀드 설정액 기준

■ 당해 신규펀드(공모) 설정규모 Top 5

(단위 : 억원)

펀드정보				순자산		1개월			설정이후	
펀드명	운용사명	유형	설정액	당월	전월대비	펀드	BM	유형	펀드	BM
에셋원코스닥벤처공모주리츠(주훈-파생)A	에셋원	기타혼합	2,240	2,472	▲1,118	0.45	1.37	0.51	9.81	12.44
에셋원공모주코스닥벤처3(주훈-파생)A	에셋원	기타혼합	2,078	2,083	▲2,083			0.51	0.19	0.17
칸서스튼트우량단기채1(채권)C	칸서스	일반채단기	1,956	1,976	▲ 891	0.10	0.04	0.04	0.87	0.75
유경공모부동산3A	유경PSG	부동산	1,070	1,070	▼ -15	0.47	-0.86	-1.24	3.04	0.76
칸서스튼트음푼단기채1(채권)C	칸서스	일반채단기	975	993	▲ 90	0.20	0.04	0.04	1.81	0.50

※ ELS, ELF 펀드는 제외 / 설정액은 운용펀드 설정액 기준